

Hospital Materno Infantil San Lorenzo de los Mina
Estado de Situación Financiera
Del ejercicio terminado al 31 de diciembre 2024 y 2023
(Valores en RD\$)

	2024	2023
Activos		
Activos corrientes		
Efectivo y equivalente de efectivo (Notas 7)	166,935,129.38	127,527.75
Cuenta por cobrar a corto plazo (Notas 8)	82,289,132.34	72,989,553.05
Inventarios (Nota 9)	92,569,133.48	34,074,868.94
Total activos corrientes	341,793,395.20	107,191,949.74
Activos no corrientes		
Propiedad, planta y equipo neto (Nota 10)	162,813,127.73	46,214,733.87
Total activos no corrientes	162,813,127.73	46,214,733.87
Total activos	504,606,522.93	153,406,683.61
Pasivos corrientes		
Cuentas por pagar a corto plazo (Nota 11)	19,869,509.48	69,547,599.25
Retenciones y acumulaciones por pagar (Nota 12)	11,729,844.80	9,243,938.86
Beneficios a empleados a corto plazo (Nota 13)	5,252,614.80	3,869,291.55
Total pasivos corrientes	36,851,969.08	82,660,829.66
Pasivos no corrientes		
Total pasivos no corrientes	-	
Total pasivos	36,851,969.08	82,660,829.66
Activos Netos/Patrimonio (Nota 14)		
Capital	341,960,581.44	341,960,581.44
Resultados positivos (ahorro)/negativo (desahorro)	236,986,307.90	- 146,372,544.91
Resultado acumulado	- 111,192,335.49	- 124,842,182.58
Patrimonio Neto	467,754,553.85	70,745,853.95
Total Activos Netos/Patrimonio mas Pasivos	504,606,522.93	153,406,683.61


 Licdo. Eugenio Rosario
 Encargado Administrativo y Financiero




 Licda. Milagros Martínez de la Rosa
 Contadora




 Dr. Armando Camejo
 Director General





Hospital Materno Infantil San Lorenzo de los Mina
Estado de Rendimiento Financiero
Del ejercicio terminado al 31 de diciembre 2024 y 2023
(Valores en RD\$)

	2024	2023
Ingresos (Notas 15)		
Impuestos	-	
Ingresos por transacciones con contraprestación	92,774,390.38	129,207,236.39
Transferencias y donaciones	1,247,948,780.93	
Recargos, multas y otros ingresos	2,134,491.33	
Total ingresos	1,342,857,662.64	129,207,236.39
Gastos (Notas 16,17,18,19,20,21)		
Sueldos, salarios y beneficios a empleados	767,462,739.22	9,731,245.58
Subvenciones y otros pagos por transferencias	1,074,797.97	463,650.00
Suministros y material para consumo	235,873,575.32	214,357,599.46
Gasto de depreciación y amortización	17,139,152.35	10,437,478.15
Otros gastos	84,206,459.59	40,376,521.38
Gastos financieros	114,630.29	213,286.73
Total gastos	1,105,871,354.74	275,579,781.30
Resultado del período (ahorro / desahorro)	236,986,307.90	- 146,372,544.91

Las notas en las páginas 07 al 09 son parte integral de estos Estados Financieros.


 Licdo. Eugenio Rosario
 Encargado Administrativo y Financiero


 Licda. Milagros Martínez de la Rosa
 Contadora


 Dr. Armando Camejo
 Director General




Hospital Materno Infantil San Lorenzo de los Mina
Estado de Comparación de los Importes Presupuestados y Realizados
Del ejercicio terminado al 31 de diciembre 2024
Presupuesto sobre la Base de Efectivo
(Clasificación de Ingresos y Gastos por Objeto)

Concepto	Presupuesto Reformado (A)	Presupuesto Ejecutado (B)	% de Variación Ejecución (C=B/A)	Variación (D=A-B)
1 Ingresos totales	1,460,506,284.54	1,342,857,662.71	92%	117,648,621.83
1.4 Transferencias	1,247,948,781.00	1,247,948,781.00	100%	-
1.5 Ingresos por contraprestación	108,786,479.16	92,774,390.38	85%	16,012,088.78
1.6 Otros ingresos	-	2,134,491.33	0%	(2,134,491.33)
3.1 Disminución de Activos Financieros	103,771,024.38			103,771,024.38
2 Gastos totales	1,460,506,284.54	1,280,964,013.14	88%	179,542,271.40
2.1 Remuneraciones y contribuciones	855,737,931.50	767,462,739.22	90%	88,275,192.28
2.2 Contratación de servicios	69,047,859.69	84,321,089.88	122%	(15,273,230.19)
2.3 Materiales y suministros	399,408,759.41	294,367,839.86	74%	105,040,919.55
2.4 Transferencias corrientes	685,000.00	1,074,797.97	157%	(389,797.97)
2.6 Bienes muebles, inmuebles e intangibles	135,626,733.94	133,737,546.21	99%	1,889,187.73
2.9 Gastos financieros	-		0%	-
Resultado financiero (1-2)	-	61,893,649.57		(61,893,649.57)

Nota: El Monto de RD\$103,771,024.38, es un ingreso recibido mediante fondo financiador 121, que pertenece a disponibilidad de años anteriores


Licdo. Eugenio Rosario
 Encargado Administrativo y Financiero


Licda. Milagros Martínez de la Rosa
 Contadora


Dr. Armando Camejo
 Director General



Hospital Materno Infantil San Lorenzo de los Mina
Estado de Cambio de Activo Neto / Patrimonio
Del ejercicio al 31 de diciembre 2024 y 2023
(Valores en RD\$)

	Capital Aportado	Cambios en Políticas Contables	Revaluación	Resultados Acumulados	Total Activos Netos / Patrimonio
Saldo al 31 de diciembre 2022	341,960,581.44			(124,842,182.58)	217,118,398.86
Ajuste al patrimonio					-
Resultado del período				(146,372,544.91)	(146,372,544.91)
Saldo al 31 de diciembre 2023	341,960,581.44	-	-	(271,214,727.49)	70,745,853.95
Ajuste al patrimonio				160,022,392.00	160,022,392.00
Resultado del período				236,986,307.90	236,986,307.90
Saldo al 31 de diciembre 2024	341,960,581.44			125,793,972.41	467,754,553.85


 Licdo. Eugenio Rosario
 Encargado Administrativo y Financiero




 Licda. Milagros Martínez de la Rosa
 Cdtadora




 Dr. Armando Camejo
 Director General



Hospital Materno Infantil San Lorenzo de los Mina
Estado de Flujo de Efectivo
Del ejercicio terminado al 31 de diciembre 2024 y 2023
(Valores en RD\$)
Flujo de efectivo procedentes de actividades operativas

	2024	2023
Cobros por venta de bienes y servicios y arrendamientos	92,774,390.38	93,214,917.19
Cobros de subvenciones, transferencias, y otras asignaciones	1,247,948,780.93	35,992,319.20
Otros cobros	2,134,491.33	
Pagos a los trabajadores o en beneficio de ellos	- 678,311,836.07	- 9,531,291.74
Pagos por contribuciones a la seguridad social	- 89,150,903.15	- 19,087.60
Pagos a proveedores	- 377,546,001.99	- 121,014,274.42
Otros pagos	- 1,074,797.97	- 463,650.00
Flujos de efectivo netos de las actividades de operación	196,774,123.46	- 1,821,067.37
Flujos de efectivo de las actividades de inversión		
Pagos por adquisición de propiedad, planta y equipo	- 133,737,546.21	-
Flujos de efectivo netos por las actividades de inversión	- 133,737,546.21	
Incremento/(Disminución) neta en el efectivo y equivalentes al efectivo	63,036,577.25	- 1,821,067.37
Efectivo y equivalentes al efectivo al principio del periodo 01/01/2022	103,898,552.13	1,948,595.12
Efectivo y equivalentes al efectivo al final del periodo	166,935,129.38	127,527.75

Las notas en las páginas 07 al 09 son parte integral de estos Estados Financieros.

Nota:

Al 31 de diciembre 2023, se presentó un balance de RD\$127,527.75, lo cual no reflejo el balance real que manejaba la institución a este corte, dejando de presentar el monto de la cuenta única de RD\$103,771,024.38


 Licdo. Eugenio Rosario
 Encargado Administrativo y Financiero


 Licda. Milagros Martínez de la Rosa
 Contadora


 Dr. Armando Camejo
 Director General



Hospital Materno Infantil San Lorenzo de los Mina
Nota a los Estados Financieros
Del ejercicio terminado al 31 de diciembre 2024 y 2023
(Valores en RD\$)

Nota #7 Efectivo y equivalentes de efectivo.

Detalle del efectivo y equivalente de efectivo al 31 de diciembre 2024 y 2023 es como sigue:

Descripción	2024	2023
Cuenta Bancaria Venta de Servicios No. 010-390450-6	344,262.92	127,309.64
Cuenta Bancaria Fondo de Anticipo No. 960-454417-5	-	218.11
Cuenta Unica	166,590,866.46	
	166,935,129.38	127,527.75

Sub- Cuenta No. 0100269000	163,226,793.00
Sub- Cuenta No. 995041000	3,364,073.46

TOTAL GENERAL

Nota #8 Cuentas por cobrar a corto plazo

Un detalle de las cuentas por cobrar 31 de diciembre 2024 y 2023 es como sigue:

Descripción	2024	2023
Cuentas por Cobrar por Ventas de Servicios	18,348,798.64	9,049,219.35
Cuentas por Cobrar Pacientes no Asegurados	63,940,333.70	63,940,333.70
	82,289,132.34	72,989,553.05

Nota #9 Inventarios

Un detalle de las partidas de inventario 31 de diciembre 2024 y 2023 es como sigue:

Descripción	2024	2023
Inventario De Utiles y Suministro de Oficina	8,173,390.29	4,066,856.37
Inventario de Medicamentos	75,160,138.86	23,764,408.00
Inventario de Laboratorio	7,728,393.93	5,018,710.39
Inventario de Perecederos	1,507,210.40	1,224,894.18
	92,569,133.48	34,074,868.94

Nota# 11 Cuentas por pagar a corto plazo

Un detalle de las cuentas por pagar a corto plazo 31 de diciembre 2024 y 2023 es como sigue:

Descripción	2024	2023
Cuentas por Pagar a corto plazo proveedores (Sector Privado)	19,869,509.48	69,547,599.25
	19,869,509.48	69,547,599.25

Nota# 12 Retenciones y acumulaciones por pagar

Un detalle de las retenciones y acumulaciones por pagar 31 de diciembre 2024 y 2023 es como sigue:

Descripción	2024	2023
Retenciones por pagar 5%	11,389,866.86	8,951,153.78
Retenciones por Pagar 10%	295,749.37	292,785.08
Retencion de ITBIS	44,228.57	
	11,729,844.80	9,243,938.86

Nota# 13 Beneficios a empleados a corto plazo

Un detalle de los beneficios a empleados a corto plazo 31 de diciembre 2024 y 2023 es como sigue:

Descripción	2024	2023
Incentivos por Pagar Empleados	4,155,557.77	3,869,291.55
Prestaciones Laborales	1,095,033.03	
	5,252,614.80	3,869,291.55

Nota# 14 Patrimonio

Un detalle del patrimonio al 31 de diciembre 2024 y 2023 es como sigue:

Activos Netos/Patrimonio	2024	2023
Capital	341,960,581.44	341,960,581.44
Resultados positivos (ahorro)/negativo (desahorro)	236,986,307.90	- 146,372,544.91
Resultado acumulado	- 271,214,727.49	- 124,842,182.58
Ajuste periodos anteriores	160,022,392.00	
Patrimonio Neto	467,754,553.85	70,745,853.95

Nota# 15. Ingresos por transacciones con contraprestaciones

Un detalle de los ingresos por transacciones con contraprestaciones 31 de diciembre 2024 y 2023 es como sigue:

Descripción	2024	2023
Nota# 15.1. Ingresos por Contraprestacion		
Nota# 15.1 Ingresos por Venta de Servicios	92,774,390.38	91,860,967.19
Total de Ingresos por Venta de Servicios	92,774,390.38	91,860,967.19

Nota# 15.2 Ingresos por Transferencia del Gobierno Central

Transferencia del Gobierno Central / Ministerio de Salud	1,247,948,780.93
Sub-Total Transferencia del gobierno Central	1,247,948,780.93

Nota# 15.4 Otros Ingresos

Otros Ingresos	2,134,491.33	1,353,950.00
Total de Otros Ingresos	2,134,491.33	1,353,950.00

Nota# 15.5 Anticipo Financiero

Ingresos por Anticipo Financiero Cuenta Bancaria 960-454417-5	-	35,992,319.20
---	---	---------------

15.5 Total de Ingresos por Anticipo Financiero Cuenta Bancaria 960-454417-5	-	35,992,319.20
TOTAL GENERAL	1,342,857,662.64	129,207,236.39

Nota # 16 Sueldos, Salarios y beneficios a empleados

Un detalle de las cuentas sueldos, salarios, beneficios a empleados al 31 de diciembre 2024 y 2023 es como sigue:

Descripción	2024	2023
Sueldos	570,178,426.31	124,026.00
Contribuciones al seguro de salud	41,077,824.00	19,087.60
Contribuciones al seguro de pensiones	41,135,766.77	
Contribuciones al seguro de riesgo laboral	6,937,312.38	
Remuneraciones al personal de carácter temporal	9,198,662.90	156,357.62
Prestacion Laboral por desvinculacion	4,074,379.05	24,508.62
Incentivo por Rendimiento Individual	9,280,105.88	9,407,265.74
Sueldo Anual 13	50,871,455.99	
Sobresueldos	34,708,805.94	
TOTAL GENERAL	767,462,739.22	9,731,245.58

Nota# 17 Subvenciones y otros pagos por transferencias

Un detalle Subvenciones y otros pagos por transferencias al 31 de diciembre 2024 y 2023 es como sigue:

Transferencias corrientes a personas	1,074,797.97	463,650.00
TOTAL GENERAL	1,074,797.97	463,650.00

Nota# 18 Suministro y materiales para consumo

Un detalle de los gastos de suministro y materiales para consumo al 31 de diciembre 2024 y 2023 es como sigue:

Descripción	2024	2023
Alimentos y Productos Agroforestales	30,856,777.76	25,289,663.51
Textiles y Vestuarios	3,836,780.06	1,951,045.00
Productos de Papel, Carton e Impresos	7,696,960.58	9,011,919.46
Combustibles, Lubricantes, Productos Quimicos y Conexos	4,497,086.87	-
Medicamentos, Util Medico y Productos Químicos de Uso Personal y de Laboratorios	167,331,028.02	160,772,149.28
Productos y Útiles Varios	21,654,942.03	17,332,822.21
TOTAL GENERAL	235,873,575.32	214,357,599.46

Nota# 19 Gastos de depreciación y amortización

Un detalle de los gastos de depreciación y amortización al 31 de diciembre 2024 y 2023 es como sigue:

Descripción	2024	2023
Gastos Depreciacion		
Depreciacion Maquinaria y Equipo Medicos	8,412,106.28	1,731,492.28
Depreciacion Mobiliario y Equipo de Oficina	8,727,046.06	8,705,985.87
TOTAL GENERAL	17,139,152.35	10,437,478.15

Nota# 20 Otros gastos

Un detalle de otros gastos al 31 de diciembre 2024 y 2023 es como sigue:

Descripción	2024	2023
Servicios Basicos	4,029,493.01	4,705,794.70
Publicidad, Impresión y Encuadernacion	2,509,180.54	
Transporte y Almacenaje	1,006,362.85	
Alquileres	7,478,457.68	1,982,980.36
Seguros	12,366.71	
Conservacion, Reparaciones Menores y Construcciones Temporales	62,897,966.40	28,482,581.31
Otros Servicios No Personales	5,024,205.40	4,625,201.88
Otras Contrataciones de servicios	1,248,427.00	579,963.13
TOTAL GENERAL	84,206,459.59	40,376,521.38

Nota# 21 Gastos Financieros

Un detalle de los gastos financieros al 31 de diciembre 2024 y 2023 es como sigue:

Descripción	2024	2023
Comisiones Bancarias	114,630.29	213,286.73
TOTAL GENERAL	114,630.29	213,286.73

AÑO 2024**Nota#10 Propiedad planta y equipo**

	Maq. Y Equipos	Mob. Y equ. de ofic.	Total
Costos de adquisición 2023	24,321,172.64	33,090,641.23	57,411,813.87
Adiciones (AÑO 2024)	111,927,029.99	21,810,516.22	133,737,546.21
Saldo al final del periodo	136,248,202.63	54,901,157.45	191,149,360.08
Dep. Acum. al inicio del periodo	1,926,841.28	9,270,238.72	11,197,080.00
Cargo del periodo	8,412,106.28	8,727,046.06	17,139,152.35
Saldo al final del periodo	10,338,947.56	17,997,284.78	28,336,232.35
Prop. planta y equipos neto 2024	125,909,255.07	36,903,872.67	162,813,127.73

Nota: Nuestros Activos Fijos correspondiente a los años anteriores al 2021, estan siendo tasados, por lo que solo se reflejaron en este estado financiero los activos adquiridos durante el año 2021, 2022, 2023 y 2024, con su respectiva depreciacion.

AÑO 2023**Nota#10 Propiedad planta y equipo**

	Maq. Y Equipos	Mob. Y equ. de ofic.	Total
Costos de adquisición 2021	1,674,420.00	12,896,068.55	14,570,488.55
Adiciones (AÑO 2023)	22,646,752.64	20,194,572.68	42,841,325.32
Saldo al final del periodo	24,321,172.64	33,090,641.23	57,411,813.87
Dep. Acum. al inicio del periodo	195,349.00	564,252.85	759,601.85
Cargo del periodo	1,731,492.28	8,705,985.87	10,437,478.15
Retiros		-	-
Saldo al final del periodo	1,926,841.28	9,270,238.72	11,197,080.00
Prop. planta y equipos neto 2023	22,394,331.36	23,820,402.51	46,214,733.87

**SERVICIO REGIONAL DE SALUD
DIRECCIÓN DE FISCALIZACIÓN Y CONTROL
DETALLE OBLIGACIONES CONTRAÍDAS PENDIENTES AL 31 DE DICIEMBRE 2024
HOSPITAL MATERNO INFANTIL SAN LORENZO DE LOS MINA**

A	B		C	D	E	F
TIPO	PERÍODO		MONTO	STATUS PRESTAMO		
	DESDE	HASTA		MONTO ORIGEN	MONTO AMORTIZADO	BALANCE PENDIENTE
PROMESE CAL						
RETENCIONES DE IMPUESTOS (DGII)	01/10/2021	31/12/2024	11,729,844.80			
APROVISIONAMIENTOS DE INCENTIVOS	01/02/2024	31/12/2024	4,155,557.77			
SEGURIDAD SOCIAL						
APROVISIONAMIENTO DE REGALIA PASCUAL						
PRESTACIONES LABORALES	27/11/2024	31/12/2024	1,095,033.03			
VIATICOS						
PRÉSTAMOS Y/O ANTICIPOS FINANCIEROS OTORGADOS POR SENASA						
TOTAL			\$ 16,980,435.60			

Nota. En el caso de las columnas D, E y F, solo aplican para llenado de los préstamos otorgados por SENASA.

HOSPITAL MATERNO INFANTIL SAN LORENZO DE LOS MINA
CUENTAS POR COBRAR ARS AÑO 2024

Auxiliar Cuentas por Cobrar SeNaSa Subsidiado										Balance Anterior	2,855,131.83
ARS	FECHA DE CORTE AUDITORIA	CANTIDAD DE EXPEDIENTES	MONTO GENERAL DE FACTURACION	MONTO AUDITADO	MONTO GLOSADO	%	Valor Facturado	Referencia Documento de pago (CK-T)	Monito pagado	Balance CxC	
ARS SENASA SUBSIDIADO	8/1/2024							T	50,000.00	2,805,131.83	
ARS SENASA SUBSIDIADO	10/1/2024		5,450,942.31	5,450,942.31	103,567.90	2%	\$5,347,374.41	T		8,152,506.24	
ARS SENASA SUBSIDIADO	30/1/2024							T	50,000.00	8,102,506.24	
ARS SENASA SUBSIDIADO	30/1/2024							T	5,450,942.31	2,651,563.93	
ARS SENASA SUBSIDIADO	10/2/2024		5,449,892.31	5,449,892.31	87,155.41	2%	\$5,362,736.90	T		8,014,300.83	
ARS SENASA SUBSIDIADO	26/2/2024							T	50,000.00	7,964,300.83	
ARS SENASA SUBSIDIADO	26/2/2024							T	5,396,169.14	2,568,131.69	
ARS SENASA SUBSIDIADO	10/2/2024		4,635,458.76	4,635,458.76	57,059.79	1%	\$4,578,398.97	T		7,146,530.66	
ARS SENASA SUBSIDIADO	14/2/2024							T	50,000.00	7,096,530.66	
ARS SENASA SUBSIDIADO	1/4/2024							T	4,574,560.92	2,521,969.74	
ARS SENASA SUBSIDIADO	10/4/2024		3,335,740.22	3,335,740.22	61,762.09	2%	\$3,273,978.13	T		5,795,947.87	
ARS SENASA SUBSIDIADO	1/5/2024							T	3,258,885.53	2,537,062.34	
ARS SENASA SUBSIDIADO	3/6/2024							T	4,101,560.25	(1,564,497.91)	
ARS SENASA SUBSIDIADO	3/6/2024							T	50,000.00	(1,614,497.91)	
ARS SENASA SUBSIDIADO	10/6/2024		5,592,428.62	5,592,428.62	76,955.12	1%	\$5,515,473.50	T		3,900,975.59	
ARS SENASA SUBSIDIADO	1/7/2024							T	6,893,074.03	(2,992,098.44)	
ARS SENASA SUBSIDIADO	10/7/2024		5,599,598.22	5,599,598.22	107,404.21	2%	\$5,492,194.01	T		2,500,095.57	
ARS SENASA SUBSIDIADO	1/8/2024							T	50,000.00	2,450,095.57	
ARS SENASA SUBSIDIADO	1/8/2024							T	4,803,201.08	(2,353,105.51)	
ARS SENASA SUBSIDIADO	10/8/2024		5,133,577.44	5,133,577.44	186,646.68	4%	\$4,946,930.76	T		2,593,825.25	
ARS SENASA SUBSIDIADO	2/9/2024							T	4,926,078.67	(2,332,253.49)	
ARS SENASA SUBSIDIADO	4/9/2024							T	50,000.00	(2,382,253.42)	
ARS SENASA SUBSIDIADO	10/9/2024		4,121,671.75	4,121,671.75	60,280.25	1%	\$4,061,391.50	T		1,679,138.08	
ARS SENASA SUBSIDIADO	1/10/2024							T	3,991,080.90	(2,311,942.82)	
ARS SENASA SUBSIDIADO	10/10/2024		4,284,545.00	4,284,545.00	284,633.00	7%	\$3,999,912.00	T		1,687,969.18	
ARS SENASA SUBSIDIADO	17/10/2024							T	50,000.00	1,637,969.18	
ARS SENASA SUBSIDIADO	1/11/2024							T	4,055,471.81	(2,417,502.63)	
ARS SENASA SUBSIDIADO	7/11/2024							T	50,000.00	(2,467,502.63)	
ARS SENASA SUBSIDIADO	10/11/2024		7,405,976.57	7,405,976.57	115,394.69	2%	\$7,290,581.88	T		4,823,079.25	
ARS SENASA SUBSIDIADO	2/12/2024							T	7,290,581.88	(2,467,502.63)	
ARS SENASA SUBSIDIADO	10/12/2024		5,295,822.86	5,295,822.86	68,079.14	1%	\$5,227,743.72	T		2,760,241.09	
ARS SENASA SUBSIDIADO	20/12/2024							T	50,000.00	2,710,241.09	
TOTALES			\$5,450,942.31	103,567.90	#REF!		\$5,347,374.41		\$0.00	\$50,000.00	\$2,710,241.09

Auxiliar Cuentas por Cobrar Ars Privadas										BALANCE ANTERIOR	6,194,087.52
ARS	FECHA DE CORTE	NCF	CANTIDAD DE FACTURAS	MONTO FACTURADO	Referencia Documento de pago (CK-T)	MONTO GLOSADO	MONTO PAGADO	DESMONTE POSTERIOR AL PAGO	Balance CxC		
ARS ASEMAM	26/01/2023						1,000.00		\$6,193,087.52		
ARS FUTURO	30/01/2023						196,431.36		\$5,996,656.16		
ARS RESERVAS	30/01/2023						33,762.38		\$5,962,893.78		
ARS YUNEN	30/01/2023						148,218.10		\$5,814,675.68		
ARS CMD	31/01/2023						68,478.51		\$5,746,197.17		
ARS YUNEN	05/01/2024						7,408.14		\$5,738,789.03		
APS	10/01/2024	80100000878		8,054.93					\$5,746,843.96		
ASEMAP	10/01/2024	80100000873		1,000.00					\$5,747,843.96		
CMD	10/01/2024	80100000872		45,139.05					\$5,792,983.01		
CONTRIBUTIVO	10/01/2024	B1500000250		762,018.70					\$6,555,001.71		
FUTURO	10/01/2024	80100000877		198,573.07					\$6,753,574.78		
GMA	10/01/2024	80100000874		2,500.00					\$6,756,074.78		
HUMANO	10/01/2024	80100000871		10,997.43					\$6,767,072.21		
MAPFRE AMB.	10/01/2024	80100000867		30,151.20					\$6,797,223.41		
MAPFRE EMERG.	10/01/2024	80100000868		7,177.25					\$6,804,400.66		
MAPFRE HOSP.	10/01/2024	80100000869		223,091.88					\$7,027,492.54		
META SALUD	10/01/2024	80100000881		69,665.42					\$7,097,157.96		
MONUMENTAL	10/01/2024	80100000880		106,756.35					\$7,203,914.31		
P.HUMANO	10/01/2024	80100000870		507,820.60					\$7,711,734.91		
RENACER	10/01/2024	80100000882		54,522.96					\$7,766,257.87		
RESERVAS	10/01/2024	80100000879		14,254.65					\$7,780,512.52		
SEMMA	10/01/2024	B1500000249		4,447.82					\$7,784,960.34		
SIGMA	10/01/2024	80100000875		1,190.80					\$7,786,151.14		
YUNEN	10/01/2024	80100000876		4,837.25					\$7,790,988.39		
ARS CMD	15/01/2024						60,543.90		\$7,730,444.49		
ARS MONUMENTAL	16/01/2024						34,681.36		\$7,695,763.13		
ARS RENACER	16/01/2024						92,756.95		\$7,603,006.18		
ARS SEMMA	16/01/2024						2,377.61		\$7,600,628.57		
META SALUD	17/01/2024						6,071.95		\$7,594,556.62		
META SALUD	17/01/2024						1,500.00		\$7,593,056.62		
ARS MAPFRE	19/01/2024						77,573.28		\$7,515,483.34		
ARS MAPFRE	19/01/2024						42,267.80		\$7,473,215.54		
ARS MAPFRE	19/01/2024						1,997.13		\$7,471,218.41		
ARS GMA	24/01/2024						2,660.93		\$7,468,557.48		
ARS GMA	24/01/2024						24,477.76		\$7,444,079.72		
ARS PRIMERA	24/01/2024						76,395.35		\$7,367,684.37		
ARS SIMAG	24/01/2024						3,963.32		\$7,363,721.05		
HUMANO SEGUROS	24/01/2024						31,832.76		\$7,331,888.29		
ARS SENASA CONTRIBUTIVO	07/02/2024						2,245,809.31		\$5,086,078.98		
APS	10/02/2024	80100000893		120,146.75					\$5,206,225.73		
ASEMAP	10/02/2024	80100000895		12,936.25					\$5,219,161.98		
CMD	10/02/2024	80100000899		56,967.13					\$5,276,129.11		
Contributivo	10/02/2024	B1500000252		1,287,926.54					\$6,564,055.65		
FUTURO	10/02/2024	80100000896		289,466.83					\$6,853,522.48		
GMA	10/02/2024	80100000901		6,337.39					\$6,859,859.87		
HUMANO	10/02/2024	80100000887		16,869.68					\$6,876,729.55		
MAPFRE AMB.	10/02/2024	80100000888		39,223.20					\$6,915,952.75		
MAPFRE EMERG.	10/02/2024	80100000889		2,299.05					\$6,918,251.80		
MAPFRE HOSP.	10/02/2024	80100000890		147,776.89					\$7,066,028.69		
meta salud	10/02/2024	80100000892		13,940.22					\$7,079,968.91		
MONUMENTAL	10/02/2024	80100000897		98,160.69					\$7,178,129.60		
P. HUMANO	10/02/2024	80100000886		255,116.26					\$7,433,245.86		
RENACER	10/02/2024	80100000891		129,351.00					\$7,562,596.86		
RESERVAS	10/02/2024	80100000898		13,889.21					\$7,576,486.07		
SEMMA	10/02/2024	B1500000251		11,753.25					\$7,588,239.32		
sigma	10/02/2024	80100000900		10,535.46					\$7,598,774.78		
YUNEN	10/02/2024	80100000894		23,798.98					\$7,622,573.76		
ARS RESERVAS	15/02/2024						14,254.65		\$7,636,828.41		
ARS MONUMENTAL	16/02/2024						106,776.35		\$7,501,542.76		
ARS MONUMENTAL	16/02/2024						9,733.55		\$7,491,809.21		
ARS MAPFRE	20/02/2024						30,151.20		\$7,461,658.01		
ARS MAPFRE	20/02/2024						219,016.85		\$7,242,641.16		
ARS MAPFRE	20/02/2024						7,177.25		\$7,235,463.91		
ARS HUMANO	21/02/2024						10,705.65		\$7,224,758.26		
ARS PRIMERA	21/02/2024						412,748.06		\$6,812,010.20		
ARS FUTURO	22/02/2024						288,463.03		\$6,523,547.17		
ARS YUNEN	28/02/2024						4,837.25		\$6,518,709.92		
ARS ASEMAM	05/03/2024						12,936.25		\$6,505,773.67		
ARS CMD	06/03/2024						56,967.13		\$6,448,806.54		
APS	10/03/2024	80100000910		15,135.92					\$6,463,942.46		

AEMAP	10/03/2024	B0100000912		7,127.30						\$6,471,069.76
CMD	10/03/2024	B0100000916		75,968.59						\$6,547,038.35
Contributivo	10/03/2024	B1500000254		2,308,241.79						\$8,855,280.14
FUTURO	10/03/2024	B0100000913		253,234.35						\$9,108,514.49
GMA	10/03/2024	B0100000918		42,398.11						\$9,150,912.60
HUMANO	10/03/2024	B0100000903		35,856.43						\$9,186,769.03
MAPFRE AMB.	10/03/2024	B0100000904		44,787.40						\$9,231,556.43
MAPFRE EMERG.	10/03/2024	B0100000905		4,309.84						\$9,235,866.27
MAPFRE HOSP.	10/03/2024	B0100000906		32,869.62						\$9,268,735.89
META SALUD	10/03/2024	B0100000909		5,184.00						\$9,273,919.89
MONUMENTAL	10/03/2024	B0100000914		69,452.29						\$9,343,372.18
P. HUMANO	10/03/2024	B0100000907		723,722.29						\$10,067,094.47
RENACER	10/03/2024	B0100000908		30,841.42						\$10,097,935.89
RESERVAS	10/03/2024	B0100000915		2,863.71						\$10,100,799.60
SEMMA	10/03/2024	B1500000253		81,829.92						\$10,182,629.52
YUNEN	10/03/2024	B0100000911		5,766.18						\$10,188,395.70
ARS RESERVAS	15/03/2024					13,889.21				\$10,174,506.49
ARS SEMMA	18/03/2024					8,225.61				\$10,166,280.88
ARS META SALUD	19/03/2024					59,831.42				\$10,106,449.46
ARS RENACER	20/03/2024					120,452.85				\$9,985,996.61
ARS APS	21/03/2024					50,787.06				\$9,935,209.55
ARS GMA	21/03/2024					16,928.45				\$9,918,281.10
ARS HUMANO	21/03/2024					18,264.69				\$9,900,016.41
ARS PRIMERA HUMANO	21/03/2024					227,824.14				\$9,672,192.27
ARS SIMAG	21/03/2024					86,041.45				\$9,586,150.82
ARS META SALUD	25/03/2024					13,940.22				\$9,572,210.60
ARS AEMAP	26/03/2024					7,127.30				\$9,565,083.30
ARS FUTURO	26/03/2024					249,538.00				\$9,315,545.30
ARS RESERVAS	27/03/2024					2,863.71				\$9,312,681.59
ARS SENASA CONTRIBUTIVO	01/04/2024					1,283,977.03				\$8,028,704.56
ARS CMD	04/04/2024					74,968.59				\$7,953,735.97
ARS SEMMA	05/04/2024					4,387.82				\$7,949,348.15
APS	10/04/2024	B0100000925		30,852.92						\$7,980,201.07
AEMAP	10/04/2024	B0100000927		7,500.00						\$7,987,701.07
CMD	10/04/2024	B0100000932		89,126.75						\$8,076,827.82
Contributivo	10/04/2024	B1500000256		2,082,407.90						\$10,159,235.72
FUTURO	10/04/2024	B0100000928		253,234.35						\$10,412,470.07
GMA	10/04/2024	B0100000934		15,363.40						\$10,427,833.47
HUMANO	10/04/2024	B0100000920		36,819.51						\$10,464,652.98
MAPFRE AMB.	10/04/2024	B0100000921		54,972.50						\$10,519,625.48
MAPFRE EMERG.	10/04/2024	B0100000922		10,521.39						\$10,530,146.87
MAPFRE HOSP.	10/04/2024	B0100000923		48,957.96						\$10,579,104.83
meta salud	10/04/2024	B0100000933		4,032.16						\$10,583,136.99
MONUMENTAL	10/04/2024	B0100000930		15,548.08						\$10,598,685.07
P. HUMANO	10/04/2024	B0100000919		255,116.26						\$10,853,801.33
RENACER	10/04/2024	B0100000924		72,648.22						\$10,926,449.55
RESERVAS	10/04/2024	B0100000931		2,602.00						\$10,929,051.55
SEMMA	10/04/2024	B1500000255		32,815.57						\$10,961,867.12
SIGMA	10/04/2024	B0100000917		58,936.85						\$11,020,803.97
YUNEN	10/04/2024	B0100000926		38,068.58						\$11,058,872.55
ARS HUMANO	16/04/2024					18,867.49				\$11,040,005.06
ARS PRIMERA HUMANO	16/04/2024					476,407.51				\$10,563,597.55
ARS YUNEN	16/04/2024					23,798.98				\$10,539,798.57
ARS MAPHRE	19/04/2024					44,787.40				\$10,495,011.17
ARS MAPHRE	19/04/2024					39,223.20				\$10,455,787.97
ARS MAPHRE	19/04/2024					2,299.05				\$10,453,488.92
ARS MAPHRE	19/04/2024					4,310.30				\$10,449,178.62
ARS MAPHRE	19/04/2024					145,204.80				\$10,303,973.82
ARS MAPHRE	19/04/2024					32,655.65				\$10,271,318.17
ARS META SALUD	22/04/2024					61,474.53				\$10,209,843.64
ARS RENACER	23/04/2024					26,241.43				\$10,183,602.21
ARS META SALUD	25/04/2024					4,916.00				\$10,178,686.21
ARS FUTURO	30/04/2024					144,641.44				\$10,034,044.77
ARS SENASA CONTRIBUTIVO	01/05/2024					2,082,407.90				\$7,951,636.87
ARS AEMAP	02/05/2024					7,500.00				\$7,944,136.87
ARS CMD	14/05/2024					89,126.75				\$7,855,010.12
ARS RENACER	16/05/2024					71,603.32				\$7,783,406.80
ARS MAPHRE	20/05/2024					54,972.50				\$7,728,434.30
ARS MAPHRE	20/05/2024					48,915.86				\$7,679,518.44
ARS MAPHRE	20/05/2024					9,572.39				\$7,669,946.05
ARS META SALUD	22/05/2024					3,969.81				\$7,665,976.14
ARS RESERVAS	29/05/2024					2,602.71				\$7,663,373.43
ARS YUNEN	29/05/2024					31,513.58				\$7,631,859.85
ARS YUNEN	29/05/2024					5,766.18				\$7,626,093.67
ARS APS	31/05/2024					64,954.15				\$7,561,139.52
ARS CMD	31/05/2024					129,752.44				\$7,431,387.08
ARS FUTURO	31/05/2024					398,167.59				\$7,033,219.49
ARS HUMANO	31/05/2024					32,577.56				\$7,000,641.93
ARS MONUMENTAL	31/05/2024					138,549.35				\$6,862,092.58
ARS PRIMERA	31/05/2024					153,863.81				\$6,708,228.77
ARS SENASA CONTRIBUTIVO	04/06/2024					1,247,955.71				\$5,460,273.06
ARS AEMAP	05/06/2024					44,437.97				\$5,415,835.09
APS	10/06/2024	B0100000957		28,041.54						\$5,443,876.63
AEMAP	10/06/2024	B0100000959		13,000.88						\$5,456,877.51
CMD	10/06/2024	B0100000963		36,214.21						\$5,493,091.72
Contributivo	10/06/2024	B1500000260		1,185,627.68						\$6,678,719.40
FUTURO	10/06/2024	B0100000960		234,679.72						\$6,613,399.12
GMA	10/06/2024	B0100000966		16,405.24						\$6,629,804.36
HUMANO	10/06/2024	B0100000952		57,598.20						\$6,987,402.56
MAPFRE AMB.	10/06/2024	B0100000953		52,679.20						\$7,040,081.76
MAPFRE EMERG.	10/06/2024	B0100000954		25,629.15						\$7,065,710.91
MAPFRE HOSP.	10/06/2024	B0100000955		141,888.37						\$7,207,599.28
META SALUD	10/06/2024	B0100000964		6,893.86						\$7,214,493.14
MONUMENTAL	10/06/2024	B0100000961		44,903.23						\$7,259,396.37
P. HUMANO	10/06/2024	B0100000951		466,849.35						\$7,726,245.72
PENSIONADOS	10/06/2024	B1500000261		4,818.90						\$7,731,063.72
RENACER	10/06/2024	B0100000956		145,905.80						\$7,876,969.52
RESERVAS	10/06/2024	B0100000962		4,233.70						\$7,881,203.22
SEMMA	10/06/2024	B1500000259		10,748.93						\$7,891,952.15
SIMAG	10/06/2024	B0100000965		60,288.75						\$7,952,240.90
YUNEN	10/06/2024	B0100000958		100,194.88						\$8,052,435.78
ARS CMD	14/06/2024					36,214.21				\$8,016,221.57
ARS RENACER	17/06/2024					143,391.43				\$7,872,830.14
ARS GMA	19/06/2024					6,337.99				\$7,866,492.15
ARS GMA	19/06/2024					2,500.00				\$7,863,992.15
ARS SIMAG	19/06/2024					30,053.92				\$7,833,938.23
ARS SIMAG	19/06/2024					58,936.86				\$7,775,001.37
ARS SIMAG	19/06/2024					1,199.80				\$7,773,801.57
HUMANO SEGUROS	19/06/2024					119,969.22				\$7,653,841.35
HUMANO SEGUROS	19/06/2024					4,741.95				\$7,649,099.40
ARS MAPHRE	20/06/2024					53,576.00				\$7,595,523.40
ARS MAPHRE	20/06/2024					10,088.99				\$7,585,434.41
ARS MAPHRE	20/06/2024					312,676.77				\$7,272,757.64
ARS AEMAP	25/06/2024					12,925.88				\$7,259,831.76
ARS FUTURO	28/06/2024					216,650.81				\$7,043,180.95
ARS SENASA CONTRIBUTIVO	02/07/2024					1,389,041.82				\$5,654,139.13
APS	10/07/2024	B0100000973		36,276.19						\$5,690,415.32
AEMAP	10/07/2024	B0100000975		6,782.48						\$5,697,197.80
CMD	10/07/2024	B0100000979		110,790.34						\$5,807,988.14
Contributivo	10/07/2024	B1500000263		3,155,233.61						\$8,963,221.75
FUTURO	10/07/2024	B0100000976		521,126.15						\$9,484,347.90
GMA	10/07/2024	B0100000982		37,149.57						\$9,521,497.47
HUMANO	10/07/2024	B0100000967		140,401.69						\$9,661,899.16

LARIMAR	10/07/2024	B150000265		1,315.00					\$9,663,214.16
MAPFRE AMB.	10/07/2024	B010000969		47,511.70					\$9,710,725.86
MAPFRE EMERG.	10/07/2024	B010000970		9,037.39					\$9,719,763.25
MAPFRE HOSP.	10/07/2024	B010000971		243,172.51					\$9,962,935.76
META SALUD	10/07/2024	B010000980		2,472.50					\$9,965,408.26
MONUMENTAL	10/07/2024	B010000977		32,125.34					\$9,997,533.60
P. HUMANO	10/07/2024	B010000968		409,149.60					\$10,406,683.20
PENSIONADOS	10/07/2024	B150000264		13,699.62					\$10,420,382.82
RENACER	10/07/2024	B010000972		124,218.19					\$10,544,601.01
RESERVAS	10/07/2024	B010000978		2,373.14					\$10,546,974.15
SEMMA	10/07/2024	B150000262		6,492.52					\$10,553,466.67
SIMAG	10/07/2024	B010000981		1,791.70					\$10,555,258.37
YUNEN	10/07/2024	B010000974		192,536.45					\$10,747,794.82
ARS SEMMA	12/07/2024				81,549.11				\$10,666,245.71
ARS RESERVAS	15/07/2024				35,880.81				\$10,630,364.90
ARS MAPFRE	19/07/2024				141,544.52				\$10,488,820.38
ARS SEMMA	19/07/2024				10,118.05				\$10,478,702.33
ARS ASEMAM	22/07/2024				6,782.48				\$10,471,919.85
ARS RENACER	26/07/2024				144,097.38				\$10,327,822.47
ARS HUMANO	27/07/2024				57,598.21				\$10,270,224.26
ARS PRIMERA	27/07/2024				279,473.33				\$9,990,750.93
ARS PRIMERA	27/07/2024				14,347.67				\$9,976,403.26
ARS MAPFRE	29/07/2024				25,424.96				\$9,950,978.30
ARS MAPFRE	29/07/2024				52,679.20				\$9,898,299.10
ARS META SALUD	29/07/2024				25,510.28				\$9,872,788.82
ARS RESERVAS	30/07/2024				2,372.34				\$9,870,416.48
ARS YUNEN	30/07/2024				95,762.44				\$9,774,654.04
ARS FUTURO	31/07/2024				505,952.99				\$9,268,701.05
ARS SENASA CONTRIBUTIVO	02/08/2024				1,185,627.68				\$8,083,073.37
ARS MONUMENTAL	09/08/2024				126,846.85				\$7,956,226.52
APS	10/08/2024	B010000989		224,841.01					\$8,181,067.53
ASEMAP	10/08/2024	B010000991		37,932.74					\$8,219,000.27
CMD	10/08/2024	B010000995		76,622.67					\$8,295,622.94
Contributivo	10/08/2024	B150000267		1,972,784.17					\$10,268,407.11
FUTURO	10/08/2024	B010000992		590,329.40					\$10,858,736.51
GMA	10/08/2024	B010000998		28,691.41					\$10,887,427.92
HUMANO	10/08/2024	B010000996		157,428.03					\$11,044,855.95
MAPFRE AMB.	10/08/2024	B010000985		58,788.00					\$11,103,643.95
MAPFRE EMERG.	10/08/2024	B010000986		8,129.46					\$11,111,773.41
MAPFRE HOSP.	10/08/2024	B010000987		276,215.68					\$11,387,989.09
META SALUD	10/08/2024	B010000996		28,863.68					\$11,416,852.77
MONUMENTAL	10/08/2024	B010000993		67,695.86					\$11,484,548.63
P. HUMANO	10/08/2024	B010000997		444,561.04					\$11,929,109.67
PENSIONADOS	10/08/2024	B150000268		9,813.01					\$11,938,922.68
RENACER	10/08/2024	B010000988		103,202.82					\$12,042,125.50
RESERVAS	10/08/2024	B010000994		3,958.97					\$12,046,084.47
SEMMA	10/08/2024	B150000266		53,461.81					\$12,099,546.28
SIMAG	10/08/2024	B010000997		1,500.00					\$12,101,046.28
YUNEN	10/08/2024	B010000990		11,975.74					\$12,113,022.02
ARS MAPFRE	20/08/2024				47,511.70				\$12,065,510.32
ARS MAPFRE	20/08/2024				9,037.39				\$12,056,472.93
ARS MAPFRE	20/08/2024				242,856.67				\$11,813,616.26
ARS Renacer	20/08/2024				88,139.04				\$11,725,477.22
ARS META SALUD	23/08/2024				6,549.86				\$11,718,927.36
Semma	26/08/2024				32,185.57				\$11,686,741.79
Humano ARS	28/08/2024				58,877.22				\$11,627,864.57
Primera Humano Ars	28/08/2024				257,001.19				\$11,370,863.38
ARS Yunen	30/08/2024				192,536.45				\$11,178,326.93
Pensionados	02/09/2024				13,699.62				\$11,164,627.31
ARS SENASA CONTRIBUTIVO	03/09/2024				2,979,298.46				\$8,185,328.85
LARIMAR	04/09/2024				1,315.00				\$8,184,013.85
ASEMAP	10/09/2024	B0100001008		11,531.78					\$8,195,545.63
CMD	10/09/2024	B0100001012		111,389.04					\$8,306,934.67
Contributivo	10/09/2024	B150000271		1,718,681.05					\$10,025,615.72
FUTURO	10/09/2024	B0100001009		386,144.16					\$10,411,759.88
GMA	10/09/2024	B0100001015		16,140.80					\$10,427,900.68
HUMANO	10/09/2024	B0100001000		34,474.66					\$10,462,375.34
MAPFRE AMB.	10/09/2024	B0100001002		66,635.60					\$10,529,010.94
MAPFRE EMERG.	10/09/2024	B0100001003		9,468.44					\$10,538,479.38
MAPFRE HOSP.	10/09/2024	B0100001004		71,867.77					\$10,610,347.15
META SALUD	10/09/2024	B0100001013		13,097.44					\$10,623,444.59
MONUMENTAL	10/09/2024	B0100001010		105,781.84					\$10,729,226.43
P. HUMANO	10/09/2024	B0100001001		361,594.27					\$11,091,220.70
PENSIONADOS	10/09/2024	B150000272		9,167.06					\$11,100,387.76
RENACER	10/09/2024	B0100001005		330,305.52					\$11,430,693.28
RESERVAS	10/09/2024	B0100001011		8,633.30					\$11,439,326.58
SEMMA	10/09/2024	B150000270		16,415.54					\$11,455,742.12
SIMAG	10/09/2024	B0100001014		93,425.15					\$11,549,167.27
YUNEN	10/09/2024	B0100001007		10,394.95					\$11,559,562.22
ARS ASEMAM	11/09/2024				37,932.74				\$11,521,629.48
ARS META SALUD	19/09/2024				2,472.50				\$11,519,156.98
ARS MAPFRE	20/09/2024				57,788.00				\$11,461,368.98
ARS MAPFRE	20/09/2024				8,129.46				\$11,453,239.52
ARS MAPFRE	20/09/2024				275,306.23				\$11,177,933.29
ARS ASEMAM	23/09/2024				11,531.78				\$11,166,401.51
ARS FUTURO	30/09/2024				595,344.24				\$10,571,057.27
ARS FUTURO	30/09/2024				365,866.97				\$10,205,190.30
ARS SENASA CONTRIBUTIVO	01/10/2024				1,942,381.10				\$8,262,809.20
Pensionados	01/10/2024				111,300.04				\$8,151,509.16
SEMMA	08/10/2024				9,744.78				\$8,141,764.38
SEMMA	08/10/2024				6,492.52				\$8,135,271.86
APS	10/10/2024	B0100001031		11,521.00					\$8,146,792.86
ARS CMD	10/10/2024				34,638.77				\$8,112,154.09
ARS META SALUD	10/10/2024				28,677.37				\$8,083,476.72
ASEMAP	10/10/2024	B0100001023		10,352.39					\$8,093,829.11
CMD	10/10/2024	B0100001027		124,288.96					\$8,218,115.07
Contributivo	10/10/2024	B150000274		2,256,485.52					\$10,474,603.59
FUTURO	10/10/2024	B0100001024		692,152.61					\$11,166,756.20
GMA	10/10/2024	B0100001030		105,093.03					\$11,271,849.23
HUMANO	10/10/2024	B0100001016		59,582.02					\$11,331,431.25
MAPFRE AMB.	10/10/2024	B0100001018		40,062.42					\$11,371,493.67
MAPFRE EMERG.	10/10/2024	B0100001019		13,269.24					\$11,384,762.91
MAPFRE HOSP.	10/10/2024	B0100001020		159,512.34					\$11,544,275.25
META SALUD	10/10/2024	B0100001028		14,256.00					\$11,558,531.25
MONUMENTAL	10/10/2024	B0100001025		226,485.65					\$11,785,016.90
P. HUMANO	10/10/2024	B0100001017		434,318.43					\$12,219,335.33
PENSIONADOS	10/10/2024	B150000275		13,368.30					\$12,232,703.63
RENACER	10/10/2024	B0100001021		213,212.66					\$12,445,916.29
RESERVAS	10/10/2024	B0100001026		109,767.43					\$12,555,683.72
SEMMA	10/10/2024	B150000273		136,101.19					\$12,691,784.91
SIMAG	10/10/2024	B0100001029		8,296.91					\$12,700,081.82
YUNEN	10/10/2024	B0100001022		11,521.01					\$12,711,602.83
ARS GMA	15/10/2024				65,767.14				\$12,645,835.69
ARS RESERVAS	15/10/2024				8,633.30				\$12,637,202.39
Pensionados	15/10/2024				9,813.01				\$12,627,389.38
ARS META SALUD	17/10/2024				12,960.24				\$12,614,429.14
ARS RENACER	23/10/2024				124,288.96				\$12,490,140.18
ARS ASEMAM	25/10/2024				10,352.39				\$12,479,787.79
SEMMA	25/10/2024				761,590.89				\$11,718,196.90
ARS GMA	30/10/2024				176,668.69				\$11,541,528.21
ARS HUMANO	30/10/2024				156,765.09				\$11,384,760.12
ARS PRIMERA	30/10/2024				689,773.38				\$10,694,986.74
ARS RESERVAS	30/10/2024				109,767.43				\$10,585,219.31

ARS YUNEN	30/10/2024					10,394.95		\$10,574,824.36	
AS FUTURO	30/10/2024					573,008.12		\$10,001,816.24	
ARS SENASA CONTRIBUTIVO	08/11/2024					1,695,066.61		\$8,306,749.63	
APS	10/11/2024	80100001049		77,714.10				\$8,384,463.73	
ASEMAP	10/11/2024	80100001040		7,032.59				\$8,391,496.32	
CMD	10/11/2024	80100001045		114,329.11				\$8,505,825.43	
Contributivo	10/11/2024	81500000277		2,231,048.93				\$10,736,874.36	
FUTURO	10/11/2024	80100001043		714,522.33				\$11,451,396.69	
GMA	10/11/2024	80100001048		84,397.20				\$11,505,793.89	
HUMANO	10/11/2024	80100001033		44,084.70				\$11,549,878.59	
MAPFRE AMB.	10/11/2024	80100001035		73,183.40				\$11,623,061.99	
MAPFRE EMERG.	10/11/2024	80100001036		16,190.82				\$11,639,252.81	
MAPFRE HOSP.	10/11/2024	80100001037		174,301.94				\$11,813,554.75	
META SALUD	10/11/2024	80100001046		76,983.57				\$11,890,538.32	
MONUMENTAL	10/11/2024	80100001042		72,403.72				\$11,962,942.04	
P. HUMANO	10/11/2024	80100001034		465,140.06				\$12,428,082.10	
PENSIONADOS	10/11/2024	81500000278		5,000.00				\$12,433,082.10	
RENACER	10/11/2024	80100001038		200,637.86				\$12,633,719.96	
RESERVAS	10/11/2024	80100001044		17,403.48				\$12,651,123.44	
SEMMA	10/11/2024	81500000276		9,531.60				\$12,660,655.04	
SIMAG	10/11/2024	80100001047		53,358.59				\$12,714,013.63	
YUNEN	10/11/2024	80100001039		33,090.56				\$12,747,104.19	
ARS CMD	11/11/2024					138,280.00		\$12,608,824.19	
ARS MONUMENTAL	14/11/2024					104,331.24		\$12,504,492.95	
Pensionados	15/11/2024					9,167.06		\$12,495,325.89	
ASEMAP	18/11/2024					7,032.59		\$12,488,293.30	
MAPFRE	20/11/2024					13,224.30		\$12,475,069.00	
MAPFRE	20/11/2024					70,386.45		\$12,404,682.55	
MAPFRE	20/11/2024					157,156.41		\$12,247,526.14	
MAPFRE	20/11/2024					39,062.40		\$12,208,463.74	
MAPFRE	20/11/2024					9,416.89		\$12,199,046.85	
MAPFRE	20/11/2024					66,635.60		\$12,132,411.25	
ARS APS	27/11/2024					217,820.95		\$11,914,590.30	
HUMANO	27/11/2024					11,164.14		\$11,903,426.16	
PRIMERA	27/11/2024					430,215.78		\$11,473,210.38	
ARS FUTURO	29/11/2024					698,158.19		\$10,775,052.19	
ARS RENACER	29/11/2024					210,020.63		\$10,565,031.56	
ARS CMD	04/12/2024					113,829.11		\$10,451,202.45	
APS	10/12/2024	80100001064		154,018.90				\$10,605,221.35	
ASEMAP	10/12/2024	80100001056		6,475.23				\$10,611,696.58	
CMD	10/12/2024	80100001060		23,013.20				\$10,634,709.78	
Contributivo	10/12/2024	81500000281		2,027,340.47				\$12,662,050.25	
FUTURO	10/12/2024	80100001057		380,703.28				\$13,042,753.53	
GMA	10/12/2024	80100001063		58,352.57				\$13,101,106.10	
HUMANO	10/12/2024	80100001049		131,501.90				\$13,232,607.10	
MAPFRE AMB.	10/12/2024	80100001051		95,488.80				\$13,328,095.90	
MAPFRE EMERG.	10/12/2024	80100001052		8,697.56				\$13,296,793.46	
MAPFRE HOSP.	10/12/2024	80100001053		413,569.80				\$13,710,363.26	
META SALUD	10/12/2024	80100001061		33,545.14				\$13,743,908.40	
MONUMENTAL	10/12/2024	80100001058		163,513.50				\$13,907,421.90	
P. HUMANO	10/12/2024	80100001050		584,012.63				\$14,491,434.53	
PENSIONADOS	10/12/2024	81500000282		10,500.00				\$14,501,934.53	
RENACER	10/12/2024	80100001054		156,983.55				\$14,658,918.08	
RESERVAS	10/12/2024	80100001059		48,601.93				\$14,707,520.01	
SEMMA	10/12/2024	81500000280		77,350.90				\$14,784,870.91	
SIMAG	10/12/2024	80100001062		2,000.00				\$14,786,870.91	
YUNEN	10/12/2024	80100001055		96,167.82				\$14,843,038.73	
Pensionados	12/12/2024					5,000.00		\$14,838,038.73	
ARS Semma	13/12/2024					133,519.16		\$14,704,519.57	
ARS Semma	13/12/2024					52,381.84		\$14,652,137.73	
Senasa Contributivo	13/12/2024					2,175,340.69		\$12,476,797.04	
Renacer	17/12/2024					193,032.82		\$12,283,764.22	
Mapfre	20/12/2024					73,813.40		\$12,209,950.82	
Mapfre	20/12/2024					16,190.82		\$12,193,760.00	
Mapfre	20/12/2024					171,714.56		\$12,022,045.44	
ARS META SALUD	23/12/2024					13,376.00		\$12,008,669.44	
ARS META SALUD	26/12/2024					57,290.58		\$11,951,378.86	
ARS FUTURO	30/12/2024					144,180.72		\$11,807,198.14	
ARS Reservas	30/12/2024					23,013.20		\$11,784,184.94	
ARS Yunen	30/12/2024					33,090.56		\$11,751,094.38	
APS	80100000942			152,456.19				\$11,603,550.57	
ASEMAP	80100000944			46,029.35				\$11,949,579.92	
Contributivo	81500000258			1,452,704.40		21,445.98		\$13,380,838.34	
FUTURO	80100000945			434,697.70		36,530.11	398,167.59	\$13,380,838.34	
GMA	80100000949			38,892.95				\$13,419,731.29	
HUMANO	80100000935			196,272.58				\$13,616,003.87	
MAPFRE AMB.	80100000936			53,576.00				\$13,669,579.87	
MAPFRE EMERG.	80100000937			10,260.17				\$13,679,840.04	
MAPFRE HOSP.	80100000938			316,808.91				\$13,996,648.95	
meta salud	80100000941			27,170.41				\$14,023,819.36	
MONUMENTAL	80100000946			110,961.07				\$14,134,780.43	
P. HUMANO	80100000939			427,701.60				\$14,562,482.03	
RENACER	80100000940			148,703.05		945.00		\$14,710,240.08	
RESERVAS	80100000947			32,139.31				\$14,742,379.39	
SEMMA	81500000257			762,358.65				\$15,504,738.04	
SIMAG	80100000950			60,288.75				\$15,565,026.79	
YUNEN	80100000943			164,023.69				\$15,729,050.48	
						90,492.93		\$15,638,557.55	
TOTAL GENERAL				4,528,717.24	\$0.00	\$0.00	\$3,160,207.90	\$0.00	\$15,638,557.55

RESUMEN	
Total ARS Senasa Subsidiado	\$2,710,241.09
Total ARS Privada	\$15,638,557.55
TOTAL GENERAL	\$18,348,798.64

Cuentas a Cobrar no Asegurados 63,940,333.70

Total de Cuentas por Cobrar 82,289,132.34

	S	T	U	V
1				
2				
3				
4				
5				
6				
7				
8	oct-24	nov-24	dic-24	TOTAL
9				14,300.00
10				68,650.00
11				11,375.00
12				1,650.00
13				1,650.00
14				88,116.00
15				53,395.00
16				224,775.00
17				287,920.00
18				25,180.00
19				220,483.05
20				58,382.86
21				171,690.00
22				200,600.00
23				85,629.60
24				167,208.00
25				400.00
26				150,096.00
27				39,361.26
28				88,100.00
29				120,006.00
30				215,000.00
31				14,000.00
32				48,852.00
33				48,852.00
34				1,150.00
35				1,150.00
36				10,148.00
37				14,000.00
38				42,000.00
39				54,000.00
40				43,200.00
41				65,000.00
42				3,450.00
43				77,150.00
44				162,462.40
45				43,200.00
46				14,000.00
47				80,363.90
48				43,200.00
49				240,720.00
50				190,410.00
51				145,848.00
52				224,200.00
53				43,200.00
54				48,852.00
55				48,852.00
56				48,852.00
57				48,852.00
58				82,269.60
59				130,810.08
60				1,725.00
61				14,000.00
62				150,000.00
63				105,000.00
64				112,271.10
65				43,200.00
66				53,100.00
67				198,145.60
68				14,000.00
69				100,069.88
70				21,250.00
71				97,350.00
72				215,940.00
73				215,940.00
74				251,340.00
75				771,838.00
76				13,375.00
77				250,000.00
78	14,000.00			14,000.00
79	14,000.00			14,000.00
80	198,475.00			198,475.00
81	7,000.00			7,000.00
82	2,875.00			2,875.00
83	123,045.18			123,045.18
84	14,475.50			14,475.50

	S	T	U	V
85	16,520.00			16,520.00
86	1,725.00			1,725.00
87		10,775.00		10,775.00
88		7,980.00		7,980.00
89		192,930.00		192,930.00
90		51,061.81		51,061.81
91		9,099.10		9,099.10
92		46,000.94		46,000.94
93		231,533.70		231,533.70
94		90,330.74		90,330.74
95		1,725.00		1,725.00
96		230,599.76		230,599.76
97		218,300.00		218,300.00
98		139,300.06		139,300.06
99		313,130.69		313,130.69
100		7,278.28		7,278.28
101		1,725.00		1,725.00
102		10,918.92		10,918.92
103		13,648.65		13,648.65
104		216,648.00		216,648.00
105		1,150.00		1,150.00
106		10,100.00		10,100.00
107		92,675.00		92,675.00
108			45,197.08	45,197.08
109			25,000.00	25,000.00
110			39,530.00	39,530.00
111			232,800.00	232,800.00
112			51,330.00	51,330.00
113			256,650.00	256,650.00
114			257,500.00	257,500.00
115			257,830.00	257,830.00
116			703,592.61	703,592.61
117			253,700.00	253,700.00
118			4,549.55	4,549.55
119			141,380.00	141,380.00
120			249,286.80	249,286.80
121			684,400.00	684,400.00
122			9,099.10	9,099.10
123			238,006.00	238,006.00
124			500,320.00	500,320.00
125			1,800,668.94	1,800,668.94
126			12,738.74	12,738.74
127			24,531.00	24,531.00
128			136,762.00	136,762.00
129			266,664.26	266,664.26
130			75,000.00	75,000.00
131			206,472.22	206,472.22
132			235,971.68	235,971.68
133			341,016.80	341,016.80
134			7,689.05	7,689.05
135			55,550.00	55,550.00
136			9,558.00	9,558.00
137			129,664.00	129,664.00
138			258,000.00	258,000.00
139			5,459.46	5,459.46
140			428,016.55	428,016.55
141			254,620.80	254,620.80
142			332,252.00	332,252.00
143			5,133.00	5,133.00
144			237,945.58	237,945.58
145			248,744.00	248,744.00
146			1,121,000.00	1,121,000.00
147			244,288.80	244,288.80
148			251,008.80	251,008.80
149	392,115.68	1,896,910.65	10,638,926.82	19,869,509.48
150				
151				
152				
153				
154				
155				
156				
157				
158				
159				
160				
161				
162				
163				
164				
165				
166				
167				
168				
169				

	S	T	U	V
170				
171				
172				
173				
174				
175				
176				
177				
178				
179				
180				
181				
182				
183				
184				
185				
186				
187				
188				
189				
190				
191				
192				
193				
194				
195				
196				
197				
198				
199				
200				
201				
202				
203				
204				
205				
206				
207				
208				
209				
210				
211				
212				
213				
214				
215				
216				
217				
218				
219				
220				
221				
222				
223				
224				
225				
226				
227				
228				
229				
230				
231				
232				
233				
234				
235				
236				
237				
238				
239				
240				
241				
242				
243				
244				
245				
246				
247				
248				
249				
250				
251				
252				
253				
254				

	S	T	U	V
255				
256				
257				
258				
259				
260				
261				
262				
263				
264				
265				
266				
267				
268				
269				
270				
271				
272				
273				
274				
275				
276				
277				
278				
279				
280				
281				
282				
283				
284				
285				
286				
287				
288				
289				
290				
291				
292				
293				
294				
295				
296				
297				
298				
299				
300				
301				
302				
303				
304				
305				
306				
307				
308				
309				
310				
311				
312				
313				
314				
315				
316				
317				
318				
319				
320				
321				
322				
323				
324				
325				
326				
327				
328				
329				
330				
331				
332				
333				
334				
335				
336				
337				
338				
339				
340				

	S	T	U	V
341				
342				
343				
344				
345				
346				
347				
348				
349				
350				
351				
352				
353				
354				
355				
356				
357				
358				
359				
360				
361				
362				
363				
364				
365				
366				
367				
368				
369				
370				
371				
372				
373				
374				
375				
376				
377				
378				
379				
380				
381				
382				
383				
384				
385				
386				
387				
388				
389				
390				
391				
392				
393				
394				
395				
396				
397				
398				
399				
400				
401				
402				
403				
404				
405				
406				
407				
408				
409				
410				
411				
412				
413				
414				
415				
416				
417				
418				
419				
420				
421				
422				
423				
424				
425				
426				

	S	T	U	V
427				
428				
429				
430				
431				
432				
433				
434				
435				
436				
437				
438				
439				
440				
441				
442				
443				
444				
445				
446				
447				
448				
449				
450				
451				
452				
453				
454				
455				
456				
457				
458				
459				
460				
461				
462				
463				
464				
465				
466				
467				
468				
469				
470				
471				
472				
473				
474				
475				
476				
477				
478				
479				
480				
481				
482				
483				
484				
485				
486				
487				
488				
489				
490				
491				
492				
493				
494				
495				
496				
497				
498				
499				
500				
501				
502				
503				
504				
505				
506				
507				
508				
509				
510				
511				
512				

	S	T	U	V
513				
514				
515				
516				
517				
518				
519				
520				
521				
522				
523				
524				
525				
526				
527				
528				
529				
530				
531				
532				
533				
534				
535				
536				
537				
538				
539				
540				
541				
542				
543				
544				
545				
546				
547				
548				
549				
550				
551				
552				
553				
554				
555				
556				
557				
558				
559				
560				
561				
562				
563				
564				
565				
566				
567				
568				
569				
570				
571				
572				
573				
574				
575				
576				
577				
578				
579				
580				
581				
582				
583				
584				



Ejecucion .pdf



Inventario almacen medicamentos Diciembre.pdf



C:\Users\
contabilidad\
Desktop\Inventario



C:\Users\
contabilidad\
Downloads\

Consulta de Movimientos

Usuario:

Fecha:

Product	
Corriente - 010390450	

Tipo de transacción	Período seleccionado		Monto	
Débito/Crédito	Desde:	01/12/2024	Desde:	
	Hasta:	31/12/2024	Hasta:	

Fecha	No. de trar	Concepto	Débito	Crédito	Balance	Referencia
#####	9990002	COMISIÓI	175.00	0.00	344,262.92	0
#####	93862505	COBRO II	73.39	0.00	344,437.92	938625057
#####	38625057	PAGOS A	48,929.00	0.00	344,511.31	386250579
#####	38625057	COMISIOI	100.00	0.00	393,440.31	386250577
#####	93862498	COBRO II	436.12	0.00	393,540.31	938624986
#####	38624986	TRANSFE	290,748.95	0.00	393,976.43	386249867
#####	93862495	COBRO II	812.25	0.00	684,725.38	938624955
#####	38624955	PAGOS A	541,500.00	0.00	685,537.63	386249555
#####	38624955	COMISIOI	100.00	0.00	1,227,037.63	386249553
#####	93862489	COBRO II	567.66	0.00	1,227,137.63	938624896
#####	38624896	TRANSFE	378,437.50	0.00	1,227,705.29	386248962
#####	93862473	COBRO II	74.16	0.00	1,606,142.79	938624736
#####	38624736	PAGOS A	49,437.50	0.00	1,606,216.95	386247364
#####	38624736	COMISIOI	100.00	0.00	1,655,654.45	386247363
#####	93861032	COBRO II	342.00	0.00	1,655,754.45	938610323
#####	38610323	PAGOS A	228,000.00	0.00	1,656,096.45	386103238
#####	38610323	COMISIOI	100.00	0.00	1,884,096.45	386103237
#####	93861029	COBRO II	342.00	0.00	1,884,196.45	938610291
#####	38610291	PAGOS A	228,000.00	0.00	1,884,538.45	386102916
#####	38610291	COMISIOI	100.00	0.00	2,112,538.45	386102915
#####	93860875	COBRO II	10.73	0.00	2,112,638.45	938608751
#####	38608751	TRANSFE	7,152.90	0.00	2,112,649.18	386087516
#####	93860362	COBRO II	65.26	0.00	2,119,802.08	938603629
#####	38603629	TRANSFE	43,505.00	0.00	2,119,867.34	386036291
#####	45240000	IMP. 0.15-	105.00	0.00	2,163,372.34	0
#####	45240000	IMP. 0.15-	27.00	0.00	2,163,477.34	0
#####	45240000	IMP. 0.15-	22.50	0.00	2,163,504.34	0
#####	45240000	IMP. 0.15-	22.50	0.00	2,163,526.84	0
#####	37169	CK PAGA	70,000.00	0.00	2,163,549.34	238481977
#####	37171	CK PAGA	18,000.00	0.00	2,233,549.34	0
#####	37172	CK PAGA	15,000.00	0.00	2,251,549.34	238481356
#####	37173	CK PAGA	15,000.00	0.00	2,266,549.34	0
#####	93859451	COBRO II	76.09	0.00	2,281,549.34	938594511



C:\Users\
contabilidad\
Desktop\balance

Dirección de Fízcalización
Consolidado de Ingresos y Gastos por Fuente de Financiamiento
HOSPITAL MATERNO INFANTIL SAN LORENZO DE LOS MINA
AÑO 2024

Ingresos Generales:

1.- Balance Inicial / Fuente:

Ani 0.00 Otros Aportes _____
 Tra 0.00

Venta de Servicios _____

2.- Ingresos por Fuente / Cuenta

Anticipo Financiero _____ Otros Aportes _____

Transferencias Corrientes _____ Aportes Nomina SNS _____

Venta de Servicios _____

TOTAL INGRESOS RDS _____

1					2	3			4	5
Código Presupuestario					Descripción Gasto por Cuenta	Distribución del Gasto por Fuente de Financiamiento			TOTAL	%
Tipo	Objeto	Cuenta	Sub-Cu	Auxilia		Fondo 100	Venta de Servicios/ Otros Aportes	Aportes Nomina SNS		
2					Gastos	1,185,726,134.36	95,227,878.78	0.00	1,280,964,018.14	100%
2	1				Servicios Personales	758,088,214.45	9,374,524.77	0.00	767,462,739.22	60%
2	1	1			Remuneraciones	634,267,394.25	55,530.00	0.00	634,322,924.25	50%
2	1	1	1		Remuneraciones al personal fijo	570,178,426.31	0.00	0.00	570,178,426.31	45%
2	1	1	1	01	Sueldos a empleados fijos	570,178,426.31	0.00	0.00	570,178,426.31	45%
2	1	1	1	02	Sueldos a médicos	0.00	0.00	0.00	0.00	0%
2	1	1	1	03	Ascensos a militares	0.00	0.00	0.00	0.00	0%
2	1	1	1	04	Nuevas plazas maestros	0.00	0.00	0.00	0.00	0%
2	1	1	1	05	Incentivos y escalafón	0.00	0.00	0.00	0.00	0%
2	1	1	1	06	Nuevas plazas a médicos	0.00	0.00	0.00	0.00	0%
2	1	1	2		Remuneraciones al personal con	9,198,662.90	0.00	0.00	9,198,662.90	1%
2	1	1	2	03	Suplencias	0.00	0.00	0.00	0.00	0%
2	1	1	2	05	Sueldo al personal nominal en	0.00	0.00	0.00	0.00	0%
2	1	1	2	06	Jornales	0.00	0.00	0.00	0.00	0%
2	1	1	2	08	Empleados temporales	9,198,662.90	0.00	0.00	9,198,662.90	1%
2	1	1	2	09	Personal de carácter eventual	0.00	0.00	0.00	0.00	0%
2	1	1	2	11	Interinato	0.00	0.00	0.00	0.00	0%
2	1	1	3		Sueldos al personal fijo en trámite	0.00	0.00	0.00	0.00	0%
2	1	1	3	01	Sueldos al personal fijo en trámite	0.00	0.00	0.00	0.00	0%
2	1	1	4		Sueldo anual no. 13	50,871,455.99	0.00	0.00	50,871,455.99	4%
2	1	1	4	01	Sueldo anual no. 13	50,871,455.99	0.00	0.00	50,871,455.99	4%
2	1	1	5		Prestaciones económicas	4,018,849.05	55,530.00	0.00	4,074,379.05	0%
2	1	1	5	01	Prestaciones económicas	0.00	0.00	0.00	0.00	0%
2	1	1	5	02	Pago de porcentaje por desvincu	0.00	0.00	0.00	0.00	0%
2	1	1	5	03	Prestación laboral por desvincu	1,799,400.00	55,530.00	0.00	1,854,930.00	0%
2	1	1	5	04	Proporción de vacaciones no di	2,219,449.05	0.00	0.00	2,219,449.05	0%
2	1	2			Sobresueldos	34,669,917.05	9,318,994.77	0.00	43,988,911.82	3%
2	1	2	1		Primas por antigüedad	30,113,642.45	0.00	0.00	30,113,642.45	2%
2	1	2	1	01	Primas por antigüedad	30,113,642.45	0.00	0.00	30,113,642.45	2%
2	1	2	2		Compensación	4,556,274.60	9,318,994.77	0.00	13,875,269.37	1%
2	1	2	2	01	Compensación por gastos de alimentación	0.00	0.00	0.00	0.00	0%
2	1	2	2	03	Pago de horas extraordinarias	0.00	0.00	0.00	0.00	0%
2	1	2	2	04	Prima de transporte	0.00	0.00	0.00	0.00	0%
2	1	2	2	05	Compensación servicios de Seg	90,000.00	0.00	0.00	90,000.00	0%
2	1	2	2	06	Incentivo por Rendimiento Indiv	0.00	9,280,105.88	0.00	9,280,105.88	1%
2	1	2	2	07	Compensación por distancia	0.00	0.00	0.00	0.00	0%
2	1	2	2	08	Compensaciones especiales	3,619,600.00	38,888.89	0.00	3,658,488.89	0%
2	1	2	2	09	Bono por desempeño a servid	0.00	0.00	0.00	0.00	0%
2	1	2	2	10	Compensación por cumplimiento de indicadores	846,674.60	0.00	0.00	846,674.60	0%
2	1	3			Diets y Gastos de Representa	0.00	0.00	0.00	0.00	0%
2	1	3	1		Diets	0.00	0.00	0.00	0.00	0%
2	1	3	1	01	Diets en el país	0.00	0.00	0.00	0.00	0%
2	1	3	1	02	Diets en el exterior	0.00	0.00	0.00	0.00	0%
2	1	3	2		Gastos de representación	0.00	0.00	0.00	0.00	0%
2	1	3	2	01	Gastos de representación en el	0.00	0.00	0.00	0.00	0%
2	1	3	2	02	Gastos de representación en el	0.00	0.00	0.00	0.00	0%
2	1	4			Gratificaciones y Bonificaciones	0.00	0.00	0.00	0.00	0%
2	1	4	1		Bonificaciones	0.00	0.00	0.00	0.00	0%
2	1	4	1	01	Bonificaciones	0.00	0.00	0.00	0.00	0%

2	1	4	2		Otras Gratificaciones y Bonifica	0.00	0.00	0.00	0.00	0%
2	1	4	2	01	Bono escolar	0.00	0.00	0.00	0.00	0%
2	1	4	2	02	Gratificaciones por pasantías	0.00	0.00	0.00	0.00	0%
2	1	4	2	03	Gratificaciones por aniversario	0.00	0.00	0.00	0.00	0%
2	1	5	1		Contribuciones a la Seguridad	89,150,903.15	0.00	0.00	89,150,903.15	7%
2	1	5	1	01	Contribuciones al seguro de sa	41,077,824.00	0.00	0.00	41,077,824.00	3%
2	1	5	2	01	Contribuciones al seguro de pe	41,135,766.77	0.00	0.00	41,135,766.77	3%
2	1	5	3	01	Contribuciones al seguro de rie	6,937,312.38	0.00	0.00	6,937,312.38	1%
2	1	5	4	01	Contribuciones al plan de retir	0.00	0.00	0.00	0.00	0%
2	2	1	1		Servicios No Personales	42,954,052.84	41,367,037.04	0.00	84,321,089.88	7%
2	2	1	1		Servicios Básicos	0.00	4,029,493.01	0.00	4,029,493.01	0%
2	2	1	1	01	Radiocomunicación	0.00	0.00	0.00	0.00	0%
2	2	1	2	01	Radiocomunicación	0.00	0.00	0.00	0.00	0%
2	2	1	3	01	Servicios telefónico de larga dis	0.00	0.00	0.00	0.00	0%
2	2	1	3	01	Servicios telefónico de larga dis	0.00	2,086,115.42	0.00	2,086,115.42	0%
2	2	1	4	01	Teléfono local	0.00	2,086,115.42	0.00	2,086,115.42	0%
2	2	1	4	01	Teléfono local	0.00	0.00	0.00	0.00	0%
2	2	1	4	01	Telefax y correos	0.00	0.00	0.00	0.00	0%
2	2	1	5	01	Telefax y correos	0.00	104,977.59	0.00	104,977.59	0%
2	2	1	5	01	Servicio de Internet y televisión	0.00	104,977.59	0.00	104,977.59	0%
2	2	1	6	01	Electricidad	0.00	0.00	0.00	0.00	0%
2	2	1	6	02	Energía eléctrica	0.00	0.00	0.00	0.00	0%
2	2	1	7	01	Electricidad no contable	0.00	0.00	0.00	0.00	0%
2	2	1	7	01	Agua	0.00	518,400.00	0.00	518,400.00	0%
2	2	1	8	01	Agua	0.00	518,400.00	0.00	518,400.00	0%
2	2	2	1	01	Recolección de residuos sólidos	0.00	1,320,000.00	0.00	1,320,000.00	0%
2	2	2	2	01	Recolección de residuos sólidos	0.00	1,320,000.00	0.00	1,320,000.00	0%
2	2	2	1		Publicidad Impresión y Encuad	2,402,980.54	106,200.00	0.00	2,509,180.54	0%
2	2	2	1	01	Publicidad y propaganda	0.00	0.00	0.00	0.00	0%
2	2	2	2	01	Publicidad y propaganda	0.00	0.00	0.00	0.00	0%
2	2	2	3	01	Impresión y encuadernación	2,402,980.54	106,200.00	0.00	2,509,180.54	0%
2	2	2	3	01	Impresión y encuadernación	2,402,980.54	106,200.00	0.00	2,509,180.54	0%
2	2	3	1		Viáticos	0.00	0.00	0.00	0.00	0%
2	2	3	1	01	Viáticos dentro del país	0.00	0.00	0.00	0.00	0%
2	2	3	2	01	Viáticos fuera del país	0.00	0.00	0.00	0.00	0%
2	2	4	1		Transporte y Almacenaje	541,962.85	464,400.00	0.00	1,006,362.85	0%
2	2	4	1	01	Pasajes	0.00	0.00	0.00	0.00	0%
2	2	4	2	01	Pasajes	0.00	0.00	0.00	0.00	0%
2	2	4	2	01	Fletes	541,962.85	464,400.00	0.00	1,006,362.85	0%
2	2	4	3	01	Fletes	541,962.85	464,400.00	0.00	1,006,362.85	0%
2	2	4	3	01	Almacenaje	0.00	0.00	0.00	0.00	0%
2	2	4	4	01	Almacenaje	0.00	0.00	0.00	0.00	0%
2	2	4	4	01	Peaje	0.00	0.00	0.00	0.00	0%
2	2	5	1		Alquileres y Rentas	2,962,864.60	4,515,593.08	0.00	7,478,457.68	1%
2	2	5	1	01	Alquileres y rentas de edificios	0.00	0.00	0.00	0.00	0%
2	2	5	2	01	Alquileres y rentas de edificios	0.00	0.00	0.00	0.00	0%
2	2	5	3	01	Alquileres de equipos de produ	0.00	478,000.00	0.00	478,000.00	0%
2	2	5	3	01	Alquileres de maquinarias y eq	0.00	478,000.00	0.00	478,000.00	0%
2	2	5	3	02	Alquiler de equipo de tecnolog	0.00	3,841,593.08	0.00	3,841,593.08	0%
2	2	5	3	03	Alquiler de equipo de comunic	0.00	0.00	0.00	0.00	0%
2	2	5	3	04	Alquiler de equipo de oficina y	0.00	0.00	0.00	0.00	0%
2	2	5	3	05	Alquiler de equipos sanitarios y	0.00	0.00	0.00	0.00	0%
2	2	5	4	01	Alquileres de equipos de transp	0.00	196,000.00	0.00	196,000.00	0%
2	2	5	4	01	Alquileres de equipos de transp	0.00	196,000.00	0.00	196,000.00	0%
2	2	5	5	01	Alquiler de tierras	0.00	0.00	0.00	0.00	0%
2	2	5	5	01	Alquiler de tierras	0.00	0.00	0.00	0.00	0%
2	2	5	6	01	Alquileres de terrenos	0.00	0.00	0.00	0.00	0%
2	2	5	7	01	Alquileres de equipos de const	0.00	0.00	0.00	0.00	0%
2	2	5	8	01	Alquileres de equipos de const	0.00	0.00	0.00	0.00	0%
2	2	5	8	01	Otros alquileres	32,179.60	0.00	0.00	32,179.60	0%
2	2	5	9	01	Otros alquileres	32,179.60	0.00	0.00	32,179.60	0%
2	2	5			Derechos de uso	2,930,685.00	0.00	0.00	2,930,685.00	0%

2	2	5	9	01	Licencias informaticas	2,930,685.00	0.00		2,930,685.00	0%
2	2	6			Seguros	0.00	12,366.71	0.00	12,366.71	0%
2	2	6	1		Seguro de bienes inmuebles e i	0.00	919.00	0.00	919.00	0%
2	2	6	1	01	Seguro de bienes inmuebles e i	0.00	919.00		919.00	0%
2	2	6	2		Seguro de bienes muebles	0.00	0.00	0.00	0.00	0%
2	2	6	2	01	Seguro de bienes muebles	0.00	0.00		0.00	0%
2	2	6	3		Seguros de personas	0.00	11,447.71	0.00	11,447.71	0%
2	2	6	3	01	Seguros de personas	0.00	11,447.71		11,447.71	0%
2	2	6	4		Seguros de la producción agrícola	0.00	0.00	0.00	0.00	0%
2	2	6	4	01	Seguros de la producción agrícola	0.00	0.00		0.00	0%
2	2	7			Servicios de Conservación, Reparaciones Menores e Instalaciones Temporales	36,173,235.15	26,724,731.25	0.00	62,897,966.40	5%
2	2	7	1		Obras Menores	22,658,504.18	15,437,152.73	0.00	38,095,656.91	3%
2	2	7	1	01	Obras menores en edificaciones	18,006,151.18	13,467,147.96		31,473,299.14	2%
2	2	7	1	02	Servicios especiales de mantenimiento y reparación	0.00	1,663,060.28		1,663,060.28	0%
2	2	7	1	03	Limpieza, desmalezamiento de tierras y terrenos	0.00	66,224.49		66,224.49	0%
2	2	7	1	04	Mantenimiento y reparación de obras civiles en instalaciones varias		240,720.00		240,720.00	0%
2	2	7	1	05	Obras en bienes de dominio público	3,472,353.00	0.00		3,472,353.00	0%
2	2	7	1	06	Instalaciones eléctricas	0.00	0.00		0.00	0%
2	2	7	1	07	Mantenimiento, reparación, servicios de pintura y sus derivados	1,180,000.00	0.00		1,180,000.00	0%
2	2	7	1	99	Otros mantenimientos, reparaciones y sus derivados, no identificados precedentemente	0.00	0.00		0.00	0%
2	2	7	2		Reparaciones de maquinarias y	13,514,730.97	11,287,578.52	0.00	24,802,309.49	2%
2	2	7	2	01	Mantenimiento y reparación de equipo de oficina y muebles	0.00	307,281.62		307,281.62	0%
2	2	7	2	02	Mantenimiento y rep. de equipo de tecnología e informática	0.00	71,683.18		71,683.18	0%
2	2	7	2	03	Mantenimiento y reparación de equipo educacional	0.00	0.00		0.00	0%
2	2	7	2	04	Mantenimiento y reparación de equipos sanitarios y de laboratorio	7,211,153.51	2,204,276.57		9,415,430.08	1%
2	2	7	2	05	Mantenimiento y reparación de equipo de comunicación	0.00	0.00		0.00	0%
2	2	7	2	06	Mantenimiento y reparación de equipos de transporte, tracción y elevación	26,646.48	2,194,871.99		2,221,518.47	0%
2	2	7	2	07	Mant. Y reparacion de equipos industriales y produccion	0.00	1,053,672.05		1,053,672.05	0%
2	2	7	2	08	Servicios de Mant. Reparacion, desmonte e instalacion	4,994,850.98	5,134,243.11		10,129,094.09	1%
2	2	7	2	99	Otros servicios de mantenimiento y reparacion de maquinaria y equipos, no identificados anteriormente	1,282,080.00	321,550.00		1,603,630.00	0%
2	2	7	3		Instalaciones temporales	0.00	0.00	0.00	0.00	0%
2	2	7	3	01	Instalaciones temporales	0.00	0.00		0.00	0%
2	2	8			Otros Servicios No Personales	186,439.70	4,952,395.99	0.00	5,138,835.69	0%
2	2	8	1		Gastos judiciales	0.00	14,475.59	0.00	14,475.59	0%
2	2	8	1	01	Gastos judiciales	0.00	14,475.59		14,475.59	0%
2	2	8	2		Comisiones y gastos bancarios	0.00	114,630.29	0.00	114,630.29	0%
2	2	8	2	01	Comisiones y gastos bancarios	0.00	114,630.29		114,630.29	0%
2	2	8	3		Servicios sanitarios médicos y v	36,439.70	0.00	0.00	36,439.70	0%
2	2	8	3	01	Servicios sanitarios médicos y v	36,439.70	0.00		36,439.70	0%
2	2	8	4		Servicios funerarios y gastos co	0.00	0.00	0.00	0.00	0%
2	2	8	4	01	Servicios funerarios y gastos co	0.00	0.00		0.00	0%
2	2	8	5		Fumigación, lavandería, limpiez	0.00	894,767.20	0.00	894,767.20	0%
2	2	8	5	01	Fumigación	0.00	304,440.00		304,440.00	0%

2	2	2	8	5	02 Lavandería	0.00	0.00	0.00	0.00	0.00	0.00	0%
2	2	2	8	5	03 Limpieza e higiene	590,327.20	0.00	590,327.20	0.00	590,327.20	0.00	0%
2	2	2	8	6	Organización de eventos y fest	272,863.20	0.00	272,863.20	0.00	272,863.20	0.00	0%
2	2	2	8	6	01 Eventos generales	272,863.20	0.00	272,863.20	0.00	272,863.20	0.00	0%
2	2	2	8	6	02 Festividades	0.00	0.00	0.00	0.00	0.00	0.00	0%
2	2	2	8	6	03 Actuaciones deportivas	0.00	0.00	0.00	0.00	0.00	0.00	0%
2	2	2	8	6	04 Actuaciones artísticas	0.00	0.00	0.00	0.00	0.00	0.00	0%
2	2	2	8	7	Servicios Técnicos y Profesional	150,000.00	3,655,659.71	3,655,659.71	0.00	3,805,659.71	0.00	0%
2	2	2	8	7	01 Estudios, investigaciones y análisis de factibilidad	0.00	34,220.00	34,220.00	0.00	34,220.00	0.00	0%
2	2	2	8	7	02 Servicios jurídicos	0.00	0.00	0.00	0.00	0.00	0.00	0%
2	2	2	8	7	03 Servicios de contabilidad y auditoría	0.00	0.00	0.00	0.00	0.00	0.00	0%
2	2	2	8	7	04 Servicios de capacitación	0.00	0.00	0.00	0.00	0.00	0.00	0%
2	2	2	8	7	05 Servicios de informática y sistemas computarizados	0.00	602,904.00	602,904.00	0.00	602,904.00	0.00	0%
2	2	2	8	7	06 Otros servicios técnicos profesionales	150,000.00	3,018,535.71	3,018,535.71	0.00	3,168,535.71	0.00	0%
2	2	2	8	8	Impuestos, derechos y tasas	0.00	0.00	0.00	0.00	0.00	0.00	0%
2	2	2	8	8	01 Impuestos	0.00	0.00	0.00	0.00	0.00	0.00	0%
2	2	2	8	8	02 Derechos	0.00	0.00	0.00	0.00	0.00	0.00	0%
2	2	2	8	8	03 Tasas	0.00	0.00	0.00	0.00	0.00	0.00	0%
2	2	2	9	2	Otras Contrataciones de Serv	685,570.00	561,857.00	561,857.00	0.00	1,248,427.00	0.00	0%
2	2	2	9	2	01 Servicios de alimentación	685,570.00	561,857.00	561,857.00	0.00	1,248,427.00	0.00	0%
2	2	2	9	2	03 Servicios de catering	150,378.00	0.00	0.00	0.00	150,378.00	0.00	0%
2	2	3	1	1	Materiales y Suministros	259,886,554.01	34,481,285.85	34,481,285.85	0.00	294,367,839.86	0.00	23%
2	2	3	1	1	Alimentos y Productos Agrofo	30,807,975.33	7,700,971.68	7,700,971.68	0.00	38,508,947.01	0.00	3%
2	2	3	1	1	Alimentos y bebidas para pers	30,792,495.33	7,680,417.25	7,680,417.25	0.00	38,472,912.59	0.00	3%
2	2	3	1	1	Alimentos y bebidas para pers	30,792,495.33	7,680,417.25	7,680,417.25	0.00	38,472,912.59	0.00	3%
2	2	3	1	2	Desayuno escolar	0.00	0.00	0.00	0.00	0.00	0.00	0%
2	2	3	1	2	Alimentos para animales	0.00	0.00	0.00	0.00	0.00	0.00	0%
2	2	3	1	3	Alimentos para animales	0.00	0.00	0.00	0.00	0.00	0.00	0%
2	2	3	1	3	Productos agroforestales y pec	0.00	17,357.80	17,357.80	0.00	17,357.80	0.00	0%
2	2	3	1	3	01 Productos pecuarios	0.00	0.00	0.00	0.00	0.00	0.00	0%
2	2	3	1	3	02 Productos agrícolas	0.00	7,327.80	7,327.80	0.00	7,327.80	0.00	0%
2	2	3	1	3	03 Productos forestales	0.00	10,030.00	10,030.00	0.00	10,030.00	0.00	0%
2	2	3	1	4	Madera, corcho y sus manufac	15,480.00	3,196.62	3,196.62	0.00	18,676.62	0.00	0%
2	2	3	1	4	01 Madera, corcho y sus manufac	15,480.00	3,196.62	3,196.62	0.00	18,676.62	0.00	0%
2	2	3	2	2	Textiles y Vestuarios	4,626,484.77	161,778.00	161,778.00	0.00	4,788,262.77	0.00	0%
2	2	3	2	2	Hilados y telas	235,835.99	117,528.00	117,528.00	0.00	353,363.99	0.00	0%
2	2	3	2	2	01 Hilados y telas	235,835.99	117,528.00	117,528.00	0.00	353,363.99	0.00	0%
2	2	3	2	2	Acabados textiles	4,390,648.78	0.00	0.00	0.00	4,390,648.78	0.00	0%
2	2	3	2	2	01 Acabados textiles	4,390,648.78	0.00	0.00	0.00	4,390,648.78	0.00	0%
2	2	3	2	3	Prendas de vestir	0.00	44,250.00	44,250.00	0.00	44,250.00	0.00	0%
2	2	3	2	3	01 Prendas de vestir	0.00	44,250.00	44,250.00	0.00	44,250.00	0.00	0%
2	2	3	3	3	Productos de Papel, Cartón e	8,029,088.4	1,576,640.67	1,576,640.67	0.00	9,605,729.07	0.00	1%
2	2	3	3	1	Papel de escritorio	1,498,413.65	113,979.07	113,979.07	0.00	1,612,392.72	0.00	0%
2	2	3	3	1	01 Papel de escritorio	1,498,413.65	113,979.07	113,979.07	0.00	1,612,392.72	0.00	0%
2	2	3	3	2	Papel y cartón	2,644,495.44	110,422.90	110,422.90	0.00	2,754,918.34	0.00	0%
2	2	3	3	2	01 Papel y cartón	2,644,495.44	110,422.90	110,422.90	0.00	2,754,918.34	0.00	0%
2	2	3	3	3	Productos de artes gráficas	3,886,179.31	1,352,238.70	1,352,238.70	0.00	5,238,418.01	0.00	0%
2	2	3	3	3	01 Productos de artes gráficas	3,886,179.31	1,352,238.70	1,352,238.70	0.00	5,238,418.01	0.00	0%
2	2	3	3	4	Libros, revistas y periódicos	0.00	0.00	0.00	0.00	0.00	0.00	0%
2	2	3	3	4	01 Libros, revistas y periódicos	0.00	0.00	0.00	0.00	0.00	0.00	0%
2	2	3	3	5	Textos de enseñanza	0.00	0.00	0.00	0.00	0.00	0.00	0%
2	2	3	3	5	01 Textos de enseñanza	0.00	0.00	0.00	0.00	0.00	0.00	0%
2	2	3	3	6	Especies timbrados y valoradas	0.00	0.00	0.00	0.00	0.00	0.00	0%
2	2	3	3	6	01 Especies timbrados y valoradas	0.00	0.00	0.00	0.00	0.00	0.00	0%
2	2	3	4	4	Productos Farmacéuticos	52,538,990.18	2,295,135.17	2,295,135.17	0.00	54,834,125.35	0.00	4%
2	2	3	4	1	Productos medicinales para us	52,538,990.18	2,295,135.17	2,295,135.17	0.00	54,834,125.35	0.00	4%
2	2	3	4	2	Productos medicinales para us	52,538,990.18	2,295,135.17	2,295,135.17	0.00	54,834,125.35	0.00	4%
2	2	3	4	2	01 Productos medicinales para us	52,538,990.18	2,295,135.17	2,295,135.17	0.00	54,834,125.35	0.00	4%
2	2	3	5	5	Productos de Cuero, Caucho y	3,605,565.09	1,574,499.46	1,574,499.46	0.00	5,180,064.55	0.00	0%
2	2	3	5	1	Cueros y pieles	0.00	0.00	0.00	0.00	0.00	0.00	0%
2	2	3	5	1	01 Cueros y pieles	0.00	0.00	0.00	0.00	0.00	0.00	0%
2	2	3	5	2	Artículos de cuero	0.00	0.00	0.00	0.00	0.00	0.00	0%
2	2	3	5	2	01 Artículos de cuero	0.00	0.00	0.00	0.00	0.00	0.00	0%
2	2	3	5	3	Llantas y neumáticos	0.00	34,760.02	34,760.02	0.00	34,760.02	0.00	0%
2	2	3	5	3	01 Llantas y neumáticos	0.00	34,760.02	34,760.02	0.00	34,760.02	0.00	0%
2	2	3	5	4	Artículos de caucho	15,894.60	27,000.00	27,000.00	0.00	42,894.60	0.00	0%
2	2	3	5	4	01 Artículos de caucho	15,894.60	27,000.00	27,000.00	0.00	42,894.60	0.00	0%
2	2	3	5	5	Artículos de plástico	3,589,670.49	1,512,739.44	1,512,739.44	0.00	5,102,409.93	0.00	0%

2	3	5	5	01	Artículos de plástico	3,589,670.49	1,512,739.44		5,102,409.93	0%
2	3	6			Productos de Minerales, Meta	559,473.04	1,022,354.80	0.00	1,581,827.84	0%
2	3	6	1		Productos de cemento, cal, asb	16,992.00	34,909.53	0.00	51,901.53	0%
2	3	6	1	01	Productos de cemento	0.00	34,909.53		34,909.53	0%
2	3	6	1	02	Productos de cal	0.00	0.00		0.00	0%
2	3	6	1	03	Productos de asbestos	0.00	0.00		0.00	0%
2	3	6	1	04	Productos de yeso	16,992.00	0.00		16,992.00	0%
2	3	6	1	05	Productos de arcilla y derivado	0.00	0.00		0.00	0%
2	3	6	2		Productos de vidrio, loza y porce	42,675.88	64,700.00	0.00	107,375.88	0%
2	3	6	2	01	Productos de vidrio	726.88	0.00		726.88	0%
2	3	6	2	02	Productos de loza	0.00	9,200.00		9,200.00	0%
2	3	6	2	03	Productos de porcelana	41,949.00	55,500.00		97,449.00	0%
2	3	6	3		Productos metálicos y sus deriv	487,282.06	922,745.27	0.00	1,410,027.33	0%
2	3	6	3	04	Herramientas menores	155,417.68	665,874.48		821,292.16	0%
2	3	6	3	05	Productos de hojalata	0.00	0.00		0.00	0%
2	3	6	3	06	Accesorios de metal	331,864.38	256,870.79		588,735.17	0%
2	3	6	4		Minerales	12,523.10	0.00	0.00	12,523.10	0%
2	3	6	4	01	Minerales metalíferos	0.00	0.00		0.00	0%
2	3	6	4	02	Petróleo crudo	0.00	0.00		0.00	0%
2	3	6	4	03	Carbón mineral	0.00	0.00		0.00	0%
2	3	6	4	04	Piedra, arcilla y arena	0.00	0.00		0.00	0%
2	3	6	4	05	Productos aislantes	0.00	0.00		0.00	0%
2	3	6	4	06	Productos abrasivos	12,523.10	0.00		12,523.10	0%
2	3	6	4	07	Otros minerales	0.00	0.00		0.00	0%
2	3	6	9		Otros Productos Minerales no	0.00	0.00	0.00	0.00	0%
2	3	6	9	01	Otros productos no metálicos	0.00	0.00		0.00	0%
2	3	7			Combustibles, Lubricantes, Productos Químicos y Conexos	52,162,262.4	5,823,863.33	0.00	57,986,125.73	5%
2	3	7	1		Combustibles y lubricantes	2,671,598.73	2,940,720.27	0.00	5,612,319.00	0%
2	3	7	1	01	Gasolina	0.00	2,488,000.00		2,488,000.00	0%
2	3	7	1	02	Gasolín	2,659,199.88	0.00		2,659,199.88	0%
2	3	7	1	03	Kerosén	0.00	0.00		0.00	0%
2	3	7	1	04	Gas GLP	0.00	452,720.27		452,720.27	0%
2	3	7	1	05	Aceites y Grasas	0.00	0.00		0.00	0%
2	3	7	1	06	Lubricantes	0.00	0.00		0.00	0%
2	3	7	1	07	Gas Natural	12,398.85	0.00		12,398.85	0%
2	3	7	2		Productos químicos y conexos	49,490,663.67	2,883,143.06	0.00	52,373,806.73	4%
2	3	7	2	01	Productos explosivos y Pirotecr	0.00	0.00		0.00	0%
2	3	7	2	02	Productos Fotoquímicos	0.00	0.00		0.00	0%
2	3	7	2	03	Productos Químicos de uso Per	44,016,306.87	1,836,608.04		45,852,914.91	4%
2	3	7	2	04	Abonos y Fertilizantes	0.00	0.00		0.00	0%
2	3	7	2	05	Insecticidas, Fumigantes y Otro	0.00	0.00		0.00	0%
2	3	7	2	06	Pinturas, Lacas, Barnices, Diluyentes y Absorbentes para Pintura	1,977,077.82	609,758.08		2,586,835.90	0%
2	3	7	2	99	Otros Productos Químicos y Conexos	3,497,278.98	436,776.94		3,934,055.92	0%
2	3	8			Gastos a ser Asignados Durante el Ejercicio (ART. 32 Y 33 Ley 423-06)	0.00	0.00	0.00	0.00	0%
2	3	8	1		5% a ser asignados durante el e	0.00	0.00	0.00	0.00	0%
2	3	8	1	01	5% a ser asignados durante el e	0.00	0.00		0.00	0%
2	3	8	2		1% a ser asignados durante el ej. para gastos corrientes por calamidad pública	0.00	0.00	0.00	0.00	0%
2	3	8	2	01	1% a ser asignados durante el ej. para gastos corrientes por calamidad pública	0.00	0.00		0.00	0%
2	3	9			Productos y Útiles Varios	107,556,714.80	14,326,042.74	0.00	121,882,757.54	10%
2	3	9	1		Material para limpieza	10,625,116.58	1,009,435.85	0.00	11,634,552.43	1%
2	3	9	1	01	Útiles y materiales de limpieza	10,625,116.58	1,009,435.85		11,634,552.43	1%
2	3	9	1	02	Útiles y materiales de limpieza	0.00	0.00		0.00	0%
2	3	9	2		Útiles de escritorio, oficina, info	924,255.49	236,029.68	0.00	1,160,285.17	0%
2	3	9	2	01	Útiles y materiales de escritorio	924,255.49	236,029.68		1,160,285.17	0%
2	3	9	3		Útiles menores médico quirúrg	86,724,302.66	8,133,305.93	0.00	94,857,608.59	7%
2	3	9	3	01	Útiles menores médico quirúrg	86,724,302.66	8,133,305.93		94,857,608.59	7%
2	3	9	4		Útiles destinados a actividades	21,240.00	0.00	0.00	21,240.00	0%
2	3	9	4	01	Útiles destinados a actividades	21,240.00	0.00		21,240.00	0%
2	3	9	5		Útiles de cocina y comedor	520,529.65	107,656.05	0.00	628,185.70	0%
2	3	9	5	01	Útiles de cocina y comedor	520,529.65	107,656.05		628,185.70	0%
2	3	9	6		Productos eléctricos y afines	4,047,025.00	2,105,405.91	0.00	6,152,430.91	0%
2	3	9	6	01	Productos eléctricos y afines	4,047,025.00	2,105,405.91		6,152,430.91	0%
2	3	9	7		Productos y útiles veterinarios	0.00	0.00	0.00	0.00	0%

2	3	9	7	01	Productos y útiles veterinarios	0.00	0.00	0.00	0%	
2	3	9	8		Repuestos y accesorios menor	4,079,487.53	900,902.33	0.00	4,980,389.86	0%
2	3	9	8	01	Repuestos	3,551,740.61	474,083.22		4,025,823.83	0%
2	3	9	8	02	Accesorios	527,746.92	426,819.11		954,566.03	0%
2	3	9	9		Productos y útiles varios n.i.p.	614,757.89	1,833,306.99	0.00	2,448,064.88	0%
2	3	9	9	01	Productos y útiles varios n.i.p.	172,847.89	1,179,867.67		1,352,715.56	0%
2	3	9	9	04	Productos y útiles e defensa e s	441,910.00	653,439.32		1,095,349.32	0%
2	4	1	2		Ayudas y donaciones a personas	0.00	1,074,797.97	0.00	1,074,797.97	0%
2	4	1	2	01	Ayudas y donaciones program	0.00	79,600.00		79,600.00	0%
2	4	1	2	02	Ayudas y donaciones ocasional	0.00	995,197.97		995,197.97	0%
2	4	1	2	03	Programa de repitencia escolar	0.00	0.00		0.00	0%
2	4	1	2	04	Subsidio obreros portuarios Ley	0.00	0.00		0.00	0%
2	4	1	2	05	Subsidios para viviendas econó	0.00	0.00		0.00	0%
2	6				Bienes Muebles, Inmuebles e Intangibles	124,807,313.06	8,930,233.15	0.00	133,737,546.21	10%
2	6	1			Mobiliario Y Equipo	20,793,926.36	2,512,421.95	0.00	23,306,348.31	2%
2	6	1	1		Muebles, equipos de oficina y estantería	11,761,987.74	1,436,549.61	0.00	13,198,537.35	1%
2	6	1	1	01	Muebles, equipos de oficina y estantería	11,761,987.74	1,436,549.61		13,198,537.35	1%
2	6	1	2		Muebles de alojamiento, excepto de oficina y estantería	927,489.44	0.00	0.00	927,489.44	0%
2	6	1	2	01	Muebles de alojamiento, excepto de oficina y estantería	927,489.44	0.00		927,489.44	0%
2	6	1	3		Equipo de tecnología de la información y comunicación	5,523,798.13	65,608.00	0.00	5,589,406.13	0%
2	6	1	3	01	Equipo de tecnología de la información y comunicación	5,523,798.13	65,608.00		5,589,406.13	0%
2	6	1	4		Electrodomésticos	1,184,918.53	806,609.94	0.00	1,991,528.47	0%
2	6	1	4	01	Electrodomésticos	1,184,918.53	806,609.94		1,991,528.47	0%
2	6	1	9		Otros mobiliarios y equipos no identificados precedentemente	1,395,732.52	203,654.40	0.00	1,599,386.92	0%
2	6	1	9	01	Otros mobiliarios y equipos no identificados precedentemente	1,395,732.52	203,654.40		1,599,386.92	0%
2	6	2			Mobiliario y Eq. de Audio, Aud	457,075.64	355,131.93	0.00	812,207.57	0%
2	6	2	1		Equipos y aparatos audiovisuales	457,075.64	47,387.93	0.00	504,463.57	0%
2	6	2	1	01	Equipos y aparatos audiovisuales	457,075.64	47,387.93		504,463.57	0%
2	6	2	2		Aparatos deportivos	0.00	0.00	0.00	0.00	0%
2	6	2	2	01	Aparatos deportivos	0.00	0.00		0.00	0%
2	6	2	3		Cámaras fotográficas y de video	0.00	307,744.00	0.00	307,744.00	0%
2	6	2	3	01	Cámaras fotográficas y de video	0.00	307,744.00		307,744.00	0%
2	6	2	4		Mobiliario y equipo educacional y recreativo	0.00	0.00	0.00	0.00	0%
2	6	2	4	01	Mobiliario y equipo educacional y recreativo	0.00	0.00		0.00	0%
2	6	3			Equipo e Instrumental, Científ	93,188,609.14	4,066,798.74	0.00	97,255,407.88	8%
2	6	3	1		Equipo médico y de laboratorio	83,832,035.13	4,066,798.74	0.00	87,898,833.87	7%
2	6	3	1	01	Equipo médico y de laboratorio	83,832,035.13	4,066,798.74		87,898,833.87	7%
2	6	3	2		Instrumental médico y de laboratorio	6,424,876.58	0.00	0.00	6,424,876.58	1%
2	6	3	2	01	Instrumental médico y de laboratorio	6,424,876.58	0.00		6,424,876.58	1%
2	6	3	3		Equipo veterinario	0.00	0.00	0.00	0.00	0%
2	6	3	3	01	Equipo veterinario	0.00	0.00		0.00	0%
2	6	3	4		Equipo e instrumentos de medición científica	2,931,697.43	0.00	0.00	2,931,697.43	0%
2	6	3	4	01	Equipo e instrumentos de medición científica	2,931,697.43	0.00		2,931,697.43	0%
2	6	4			Vehículos y Equipo de Transporte, Tracción y Elevación	0.00	0.00	0.00	0.00	0%
2	6	4	1		Automóviles y camiones	0.00	0.00	0.00	0.00	0%
2	6	4	1	01	Automóviles y camiones	0.00	0.00		0.00	0%
2	6	4	2		Carrocerías y remolques	0.00	0.00	0.00	0.00	0%
2	6	4	2	01	Carrocerías y remolques	0.00	0.00		0.00	0%
2	6	4	3		Equipo aeronáutico	0.00	0.00	0.00	0.00	0%
2	6	4	3	01	Equipo aeronáutico	0.00	0.00		0.00	0%
2	6	4	4		Equipo ferroviario	0.00	0.00	0.00	0.00	0%

2	6	4	4	01	Equipo ferroviario	0.00	0.00	0.00	0.00	0%
2	6	4	5		Embarcaciones	0.00	0.00	0.00	0.00	0%
2	6	4	5	01	Embarcaciones	0.00	0.00	0.00	0.00	0%
2	6	4	6		Equipo de tracción	0.00	0.00	0.00	0.00	0%
2	6	4	6	01	Equipo de tracción	0.00	0.00	0.00	0.00	0%
2	6	4	7		Equipo de elevación	0.00	0.00	0.00	0.00	0%
2	6	4	7	01	Equipo de elevación	0.00	0.00	0.00	0.00	0%
2	6	4	8		Otros equipos de transporte	0.00	0.00	0.00	0.00	0%
2	6	4	8	01	Otros equipos de transporte	0.00	0.00	0.00	0.00	0%
2	6	5			Maquinaria, Otros Equipos y Herramientas	10,275,071.94	1,687,391.15	0.00	11,962,463.09	1%
2	6	5	1		Maquinaria y equipo agropecuario	0.00	0.00	0.00	0.00	0%
2	6	5	1	01	Maquinaria y equipo agropecuario	0.00	0.00	0.00	0.00	0%
2	6	5	2		Maquinaria y equipo industrial	1,413,911.40	410,591.68	0.00	1,824,503.08	0%
2	6	5	2	01	Maquinaria y equipo industrial	1,413,911.40	410,591.68	0.00	1,824,503.08	0%
2	6	5	3		Maquinaria y equipo de construcción	0.00	0.00	0.00	0.00	0%
2	6	5	3	01	Maquinaria y equipo de construcción	0.00	0.00	0.00	0.00	0%
2	6	5	4		Sistemas y equipos de climatización	7,364,720.14	770,480.00	0.00	8,135,200.14	1%
2	6	5	4	01	Sistemas y equipos de climatización	7,364,720.14	770,480.00	0.00	8,135,200.14	1%
2	6	5	5		Equipo de comunicación, telecomunicaciones y señalamiento	339,250.00	0.00	0.00	339,250.00	0%
2	6	5	5	01	Equipo de comunicación, telecomunicaciones y señalamiento	339,250.00	0.00	0.00	339,250.00	0%
2	6	5	6		Equipo de generación eléctrica y a fines	276,839.80	2,950.00	0.00	279,789.80	0%
2	6	5	6	01	Equipo de generación eléctrica y a fines	276,839.80	2,950.00	0.00	279,789.80	0%
2	6	5	7		Máquinas-herramientas	816,984.60	211,223.87	0.00	1,028,208.47	0%
2	6	5	7	01	Máquinas-herramientas	816,984.60	211,223.87	0.00	1,028,208.47	0%
2	6	5	8		Otros equipos	63,366.00	292,145.60	0.00	355,511.60	0%
2	6	5	8	01	Otros equipos	63,366.00	292,145.60	0.00	355,511.60	0%
2	6	6			Equipos De Defensa Y Seguridad	0.00	308,489.38	0.00	308,489.38	0%
2	6	6	1		Equipos De Defensa	0.00	0.00	0.00	0.00	0%
2	6	6	1	01	Equipos De Defensa	0.00	0.00	0.00	0.00	0%
2	6	6	2		Equipos de Seguridad	0.00	308,489.38	0.00	308,489.38	0%
2	6	6	2	01	Equipos de Seguridad	0.00	308,489.38	0.00	308,489.38	0%
2	6	7			Activos Biológicos Cultivables	0.00	0.00	0.00	0.00	0%
2	6	7	1		Bovinos	0.00	0.00	0.00	0.00	0%
2	6	7	1	01	Bovinos	0.00	0.00	0.00	0.00	0%
2	6	7	2		Porcinos	0.00	0.00	0.00	0.00	0%
2	6	7	2	01	Porcinos	0.00	0.00	0.00	0.00	0%
2	6	7	3		Aves	0.00	0.00	0.00	0.00	0%
2	6	7	3	01	Aves	0.00	0.00	0.00	0.00	0%
2	6	7	4		Ovinos y caprinos	0.00	0.00	0.00	0.00	0%
2	6	7	4	01	Ovinos y caprinos	0.00	0.00	0.00	0.00	0%
2	6	7	5		Peces y acuicultura	0.00	0.00	0.00	0.00	0%
2	6	7	5	01	Peces y acuicultura	0.00	0.00	0.00	0.00	0%
2	6	7	6		Equinos	0.00	0.00	0.00	0.00	0%
2	6	7	6	01	Equinos	0.00	0.00	0.00	0.00	0%
2	6	7	7		Especies menores y de zoológico	0.00	0.00	0.00	0.00	0%
2	6	7	7	01	Especies menores y de zoológico	0.00	0.00	0.00	0.00	0%
2	6	7	8		Otros activos que generan producción recurrente	0.00	0.00	0.00	0.00	0%
2	6	7	8	01	Otros activos que generan producción recurrente	0.00	0.00	0.00	0.00	0%
2	6	7	9		Árboles, cultivos y plantas que generan productos recurrentes	0.00	0.00	0.00	0.00	0%
2	6	7	9	01	Árboles, cultivos y plantas que generan productos recurrentes	0.00	0.00	0.00	0.00	0%
2	6	8			Bienes Intangibles	0.00	0.00	0.00	0.00	0%
2	6	8	1		Investigación y desarrollo	0.00	0.00	0.00	0.00	0%
2	6	8	1	01	Investigación y desarrollo	0.00	0.00	0.00	0.00	0%

2	6	8	2		Exploración y evaluación minera	0.00	0.00	0.00	0.00	0%
2	6	8	2	01	Exploración y evaluación minera	0.00	0.00		0.00	0%
2	6	8	3		Programas de informática y base de datos	0.00	0.00	0.00	0.00	0%
2	6	8	3	01	Programas de informática	0.00	0.00		0.00	0%
2	6	8	3	02	Base de datos	0.00	0.00		0.00	0%
2	6	8	4		Originales para esparcimiento, literarios o artísticos	0.00	0.00	0.00	0.00	0%
2	6	8	4	01	Originales para esparcimiento, literarios o artísticos	0.00	0.00		0.00	0%
2	6	8	5		Estudios de preinversión	0.00	0.00	0.00	0.00	0%
2	6	8	5	01	Estudios de preinversión	0.00	0.00		0.00	0%
2	6	8	6		Marcas y patentes	0.00	0.00	0.00	0.00	0%
2	6	8	6	01	Marcas y patentes	0.00	0.00		0.00	0%
2	6	8	7		Concesiones	0.00	0.00	0.00	0.00	0%
2	6	8	7	01	Concesiones	0.00	0.00		0.00	0%
2	6	8	8		Licencias intelectuales, industriales y comerciales	0.00	0.00	0.00	0.00	0%
2	6	8	8	'02	Intelectuales	0.00	0.00		0.00	0%
2	6	8	8	'03	Industriales	0.00	0.00		0.00	0%
2	6	8	8	'04	Comerciales	0.00	0.00		0.00	0%
2	6	8	9		Otros activos intangibles	0.00	0.00	0.00	0.00	0%
2	6	8	9	'01	Otros activos intangibles	0.00	0.00		0.00	0%
2	6	9			Bienes Inmuebles	92,629.98	0.00	0.00	92,629.98	0%
2	6	9	1		Edificios residenciales (viviendas)	0.00	0.00	0.00	0.00	0%
2	6	9	1	01	Edificios residenciales (viviendas)	0.00	0.00		0.00	0%
2	6	9	1	02	Adquisición de mejoras residenciales	0.00	0.00		0.00	0%
2	6	9	2		Edificios no residenciales	0.00	0.00	0.00	0.00	0%
2	6	9	2	01	Edificios no residenciales	0.00	0.00		0.00	0%
2	6	9	2	02	Adquisición de mejoras no residenciales	0.00	0.00		0.00	0%
2	6	9	3		Terrenos	0.00	0.00	0.00	0.00	0%
2	6	9	3	01	Terrenos	0.00	0.00		0.00	0%
2	6	9	4		Tierras	0.00	0.00	0.00	0.00	0%
2	6	9	4	01	Tierras	0.00	0.00		0.00	0%
2	6	9	5		Objetos de valor	92,629.98	0.00	0.00	92,629.98	0%
2	6	9	5	01	Metales y piedras preciosas	0.00	0.00		0.00	0%
2	6	9	5	02	Antigüedades, bienes artísticos y otros objetos de arte	0.00	0.00		0.00	0%
2	6	9	5	03	Objetos del patrimonio cultural	92,629.98	0.00		92,629.98	0%
2	6	9	9		Otras estructuras	0.00	0.00	0.00	0.00	0%
2	6	9	9	01	Otras estructuras	0.00	0.00		0.00	0%
2	7				Obras	0.00	0.00	0.00	0.00	0%
2	7	1			Obras En Edificaciones	0.00	0.00	0.00	0.00	0%
2	7	1	1		Obras para edificación residencial (viviendas)	0.00	0.00	0.00	0.00	0%
2	7	1	1	'01	Obras para edificación residencial (viviendas)	0.00	0.00		0.00	0%
2	7	1	2		Obras para edificación no residencial	0.00	0.00	0.00	0.00	0%
2	7	1	2	'01	Obras para edificación no residencial	0.00	0.00		0.00	0%
2	7	1	3		Obras para edificación de otras estructuras	0.00	0.00	0.00	0.00	0%
2	7	1	3	'01	Obras para edificación de otras estructuras	0.00	0.00		0.00	0%
2	7	1	4		Mejoras de tierras y terrenos	0.00	0.00	0.00	0.00	0%
2	7	1	4	'01	Mejoras de tierras y terrenos	0.00	0.00		0.00	0%
2	7	2			Infraestructura	0.00	0.00	0.00	0.00	0%
2	7	2	1		Obras Hidráulicas Y Sanitarias	0.00	0.00	0.00	0.00	0%
2	7	2	1	'01	Obras Hidráulicas Y Sanitarias	0.00	0.00		0.00	0%
2	7	2	2		Obras de Energía	0.00	0.00	0.00	0.00	0%
2	7	2	2	'01	Obras de Energía	0.00	0.00		0.00	0%
2	7	2	3		Obras de telecomunicaciones	0.00	0.00	0.00	0.00	0%
2	7	2	3	'01	Obras de telecomunicaciones	0.00	0.00		0.00	0%

2	7	2	4		Infraestructura terrestre y obras anexas	0.00	0.00	0.00	0.00	0%
2	7	2	4	'01	Infraestructura terrestre y obras anexas	0.00	0.00		0.00	0%
2	7	2	5		Infraestructura marítima y aérea	0.00	0.00	0.00	0.00	0%
2	7	2	5	'01	Infraestructura marítima y aérea	0.00	0.00		0.00	0%
2	7	2	6		Infraestructura y plantaciones agrícolas	0.00	0.00	0.00	0.00	0%
2	7	2	6	'01	Infraestructura y plantaciones agrícolas	0.00	0.00		0.00	0%
2	7	2	7		Obras urbanísticas	0.00	0.00	0.00	0.00	0%
2	7	2	7	'01	Obras urbanísticas	0.00	0.00		0.00	0%
2	7	2	8		Obras en cementerios	0.00	0.00	0.00	0.00	0%
2	7	2	8	'01	Obras en cementerios	0.00	0.00		0.00	0%
2	7	2	9		Obras en plantas industriales, hidrocarburos y minas	0.00	0.00	0.00	0.00	0%
2	7	2	9	'01	Obras en plantas industriales, hidrocarburos y minas	0.00	0.00		0.00	0%
2	7	3			Construcciones En Bienes Concesionados	0.00	0.00	0.00	0.00	0%
2	7	3	1		Construcciones en bienes de uso público concesionados	0.00	0.00	0.00	0.00	0%
2	7	3	1	'01	Construcciones en bienes de uso público concesionados	0.00	0.00		0.00	0%
2	7	3	2		Construcciones en bienes de uso privado concesionados	0.00	0.00	0.00	0.00	0%
2	7	3	2	'01	Construcciones en bienes de uso privado concesionados	0.00	0.00		0.00	0%
2	7	4			Gastos a Ser Asignados Durante el Ejercicio para Inversión (Art. 32 Y 33 Ley 423-06)	0.00	0.00	0.00	0.00	0%
2	7	4	1		5% a ser asignado durante el ejercicio para inversión	0.00	0.00	0.00	0.00	0%
2	7	4	1	'01	5% a ser asignado durante el ejercicio para inversión	0.00	0.00		0.00	0%
2	7	4	2		1% a ser asignado durante el ejercicio para inversión por calamidad pública	0.00	0.00	0.00	0.00	0%
2	7	4	2	'01	1% a ser asignado durante el ejercicio para inversión por calamidad pública	0.00	0.00		0.00	0%

2	1	4	2		Otras Gratificaciones y Bonifica	0.00	0.00	0.00	0.00	0%
2	1	4	2	01	Bono escolar	0.00	0.00	0.00	0.00	0%
2	1	4	2	02	Gratificaciones por pasantías	0.00	0.00	0.00	0.00	0%
2	1	4	2	03	Gratificaciones por aniversario	0.00	0.00	0.00	0.00	0%
2	1	5	1		Contribuciones a la Seguridad	89,150,903.15	0.00	0.00	89,150,903.15	7%
2	1	5	1	01	Contribuciones al seguro de sa	41,077,824.00	0.00	0.00	41,077,824.00	3%
2	1	5	2	01	Contribuciones al seguro de pe	41,135,766.77	0.00	0.00	41,135,766.77	3%
2	1	5	3	01	Contribuciones al seguro de rie	6,937,312.38	0.00	0.00	6,937,312.38	1%
2	1	5	4	01	Contribuciones al plan de retir	0.00	0.00	0.00	0.00	0%
2	1	5	4	01	Contribuciones al plan de retir	0.00	0.00	0.00	0.00	0%
2	2	1	1		Servicios No Personales	42,954,052.84	41,367,037.04	0.00	84,321,089.88	7%
2	2	1	1		Servicios Básicos	0.00	4,029,493.01	0.00	4,029,493.01	0%
2	2	1	1	01	Radiocomunicación	0.00	0.00	0.00	0.00	0%
2	2	1	1	01	Radiocomunicación	0.00	0.00	0.00	0.00	0%
2	2	1	2	01	Servicios telefónico de larga dis	0.00	0.00	0.00	0.00	0%
2	2	1	3	01	Servicios telefónico de larga dis	0.00	0.00	0.00	0.00	0%
2	2	1	3	01	Teléfono local	2,086,115.42	2,086,115.42	0.00	2,086,115.42	0%
2	2	1	3	01	Teléfono local	0.00	2,086,115.42	0.00	2,086,115.42	0%
2	2	1	4	01	Telefax y correos	0.00	0.00	0.00	0.00	0%
2	2	1	4	01	Telefax y correos	0.00	0.00	0.00	0.00	0%
2	2	1	5	01	Servicio de Internet y televisión	0.00	104,977.59	0.00	104,977.59	0%
2	2	1	5	01	Servicio de Internet y televisión	0.00	104,977.59	0.00	104,977.59	0%
2	2	1	6	01	Electricidad	0.00	0.00	0.00	0.00	0%
2	2	1	6	01	Energía eléctrica	0.00	0.00	0.00	0.00	0%
2	2	1	6	02	Electricidad no contable	0.00	0.00	0.00	0.00	0%
2	2	1	7	01	Agua	0.00	518,400.00	0.00	518,400.00	0%
2	2	1	7	01	Agua	0.00	518,400.00	0.00	518,400.00	0%
2	2	1	8	01	Recolección de residuos sólidos	0.00	1,320,000.00	0.00	1,320,000.00	0%
2	2	1	8	01	Recolección de residuos sólidos	0.00	1,320,000.00	0.00	1,320,000.00	0%
2	2	2	1		Publicidad Impresión y Encuad	2,402,980.54	106,200.00	0.00	2,509,180.54	0%
2	2	2	1	01	Publicidad y propaganda	0.00	0.00	0.00	0.00	0%
2	2	2	1	01	Publicidad y propaganda	0.00	0.00	0.00	0.00	0%
2	2	2	2	01	Impresión y encuadernación	2,402,980.54	106,200.00	0.00	2,509,180.54	0%
2	2	2	2	01	Impresión y encuadernación	2,402,980.54	106,200.00	0.00	2,509,180.54	0%
2	2	3	1		Viáticos	0.00	0.00	0.00	0.00	0%
2	2	3	1	01	Viáticos dentro del país	0.00	0.00	0.00	0.00	0%
2	2	3	2	01	Viáticos fuera del país	0.00	0.00	0.00	0.00	0%
2	2	3	2	01	Viáticos fuera del país	0.00	0.00	0.00	0.00	0%
2	2	4	1		Transporte y Almacenaje	541,962.85	464,400.00	0.00	1,006,362.85	0%
2	2	4	1	01	Pasajes	0.00	0.00	0.00	0.00	0%
2	2	4	1	01	Pasajes	0.00	0.00	0.00	0.00	0%
2	2	4	2	01	Fletes	541,962.85	464,400.00	0.00	1,006,362.85	0%
2	2	4	2	01	Fletes	541,962.85	464,400.00	0.00	1,006,362.85	0%
2	2	4	3	01	Almacenaje	0.00	0.00	0.00	0.00	0%
2	2	4	3	01	Almacenaje	0.00	0.00	0.00	0.00	0%
2	2	4	4	01	Peaje	0.00	0.00	0.00	0.00	0%
2	2	4	4	01	Peaje	0.00	0.00	0.00	0.00	0%
2	2	5	1		Alquileres y Rentas	2,962,864.60	4,515,593.08	0.00	7,478,457.68	1%
2	2	5	1	01	Alquileres y rentas de edificios	0.00	0.00	0.00	0.00	0%
2	2	5	2	01	Alquileres y rentas de edificios	0.00	0.00	0.00	0.00	0%
2	2	5	3	01	Alquileres de maquinaria y eq	0.00	3,841,593.08	0.00	3,841,593.08	0%
2	2	5	3	01	Alquiler de equipo educacional	0.00	0.00	0.00	0.00	0%
2	2	5	3	02	Alquiler de equipo de tecnolog	0.00	3,841,593.08	0.00	3,841,593.08	0%
2	2	5	3	03	Alquiler de equipo de comunic	0.00	0.00	0.00	0.00	0%
2	2	5	3	04	Alquiler de equipo de oficina y	0.00	0.00	0.00	0.00	0%
2	2	5	3	05	Alquiler de equipos sanitarios y	0.00	0.00	0.00	0.00	0%
2	2	5	4	01	Alquileres de equipos de transp	0.00	196,000.00	0.00	196,000.00	0%
2	2	5	4	01	Alquileres de equipos de transp	0.00	196,000.00	0.00	196,000.00	0%
2	2	5	5	01	Alquiler de tierras	0.00	0.00	0.00	0.00	0%
2	2	5	5	01	Alquiler de tierras	0.00	0.00	0.00	0.00	0%
2	2	5	6	01	Alquileres de terrenos	0.00	0.00	0.00	0.00	0%
2	2	5	7	01	Alquileres de terrenos	0.00	0.00	0.00	0.00	0%
2	2	5	7	01	Alquileres de equipos de const	0.00	0.00	0.00	0.00	0%
2	2	5	8	01	Alquileres de equipos de const	0.00	0.00	0.00	0.00	0%
2	2	5	8	01	Otros alquileres	32,179.60	0.00	0.00	32,179.60	0%
2	2	5	8	01	Otros alquileres	32,179.60	0.00	0.00	32,179.60	0%
2	2	5	9		Derechos de uso	2,930,685.00	0.00	0.00	2,930,685.00	0%

2	2	5	9	01	Licencias informaticas	2,930,685.00	0.00		2,930,685.00	0%
2	2	6			Seguros	0.00	12,366.71	0.00	12,366.71	0%
2	2	6	1		Seguro de bienes inmuebles e i	0.00	919.00	0.00	919.00	0%
2	2	6	1	01	Seguro de bienes inmuebles e i	0.00	919.00		919.00	0%
2	2	6	2		Seguro de bienes muebles	0.00	0.00	0.00	0.00	0%
2	2	6	2	01	Seguro de bienes muebles	0.00	0.00		0.00	0%
2	2	6	3		Seguros de personas	0.00	11,447.71	0.00	11,447.71	0%
2	2	6	3	01	Seguros de personas	0.00	11,447.71		11,447.71	0%
2	2	6	4		Seguros de la producción agrícola	0.00	0.00	0.00	0.00	0%
2	2	6	4	01	Seguros de la producción agrícola	0.00	0.00		0.00	0%
2	2	7			Servicios de Conservación, Reparaciones Menores e Instalaciones Temporales	36,173,235.15	26,724,731.25	0.00	62,897,966.40	5%
2	2	7	1		Obras Menores	22,658,504.18	15,437,152.73	0.00	38,095,656.91	3%
2	2	7	1	01	Obras menores en edificaciones	18,006,151.18	13,467,147.96		31,473,299.14	2%
2	2	7	1	02	Servicios especiales de mantenimiento y reparación	0.00	1,663,060.28		1,663,060.28	0%
2	2	7	1	03	Limpeza, desmalezamiento de tierras y terrenos	0.00	66,224.49		66,224.49	0%
2	2	7	1	04	Mantenimiento y reparación de obras civiles en instalaciones varias		240,720.00		240,720.00	0%
2	2	7	1	05	Obras en bienes de dominio público	3,472,353.00	0.00		3,472,353.00	0%
2	2	7	1	06	Instalaciones eléctricas	0.00	0.00		0.00	0%
2	2	7	1	07	Mantenimiento, reparación, servicios de pintura y sus derivados	1,180,000.00	0.00		1,180,000.00	0%
2	2	7	1	99	Otros mantenimientos, reparaciones y sus derivados, no identificados precedentemente	0.00	0.00		0.00	0%
2	2	7	2		Reparaciones de maquinarias y	13,514,730.97	11,287,578.52	0.00	24,802,309.49	2%
2	2	7	2	01	Mantenimiento y reparación de equipo de oficina y muebles	0.00	307,281.62		307,281.62	0%
2	2	7	2	02	Mantenimiento y rep. de equipo de tecnología e informática	0.00	71,683.18		71,683.18	0%
2	2	7	2	03	Mantenimiento y reparación de equipo educacional	0.00	0.00		0.00	0%
2	2	7	2	04	Mantenimiento y reparación de equipos sanitarios y de laboratorio	7,211,153.51	2,204,276.57		9,415,430.08	1%
2	2	7	2	05	Mantenimiento y reparación de equipo de comunicación	0.00	0.00		0.00	0%
2	2	7	2	06	Mantenimiento y reparación de equipos de transporte, tracción y elevación	26,646.48	2,194,871.99		2,221,518.47	0%
2	2	7	2	07	Mant. Y reparacion de equipos industriales y produccion	0.00	1,053,672.05		1,053,672.05	0%
2	2	7	2	08	Servicios de Mant. Reparacion, desmonte e instalacion	4,994,850.98	5,134,243.11		10,129,094.09	1%
2	2	7	2	99	Otros servicios de mantenimiento y reparacion de maquinaria y equipos, no identificados anteriormente	1,282,080.00	321,550.00		1,603,630.00	0%
2	2	7	3		Instalaciones temporales	0.00	0.00	0.00	0.00	0%
2	2	7	3	01	Instalaciones temporales	0.00	0.00		0.00	0%
2	2	8			Otros Servicios No Personales	186,439.70	4,952,395.99	0.00	5,138,835.69	0%
2	2	8	1		Gastos judiciales	0.00	14,475.59	0.00	14,475.59	0%
2	2	8	1	01	Gastos judiciales	0.00	14,475.59		14,475.59	0%
2	2	8	2		Comisiones y gastos bancarios	0.00	114,630.29	0.00	114,630.29	0%
2	2	8	2	01	Comisiones y gastos bancarios	0.00	114,630.29		114,630.29	0%
2	2	8	3		Servicios sanitarios médicos y v	36,439.70	0.00	0.00	36,439.70	0%
2	2	8	3	01	Servicios sanitarios médicos y v	36,439.70	0.00		36,439.70	0%
2	2	8	4		Servicios funerarios y gastos co	0.00	0.00	0.00	0.00	0%
2	2	8	4	01	Servicios funerarios y gastos co	0.00	0.00		0.00	0%
2	2	8	5		Fumigación, lavandería, limpiez	0.00	894,767.20	0.00	894,767.20	0%
2	2	8	5	01	Fumigación	0.00	304,440.00		304,440.00	0%

2	2	2	8	5	02 Lavandería	0.00	0.00	0.00	0.00	0.00	0.00	0%
2	2	2	8	5	03 Limpieza e higiene	590,327.20	0.00	590,327.20	0.00	590,327.20	0.00	0%
2	2	2	8	6	Organización de eventos y fest	272,863.20	0.00	272,863.20	0.00	272,863.20	0.00	0%
2	2	2	8	6	Eventos generales	272,863.20	0.00	272,863.20	0.00	272,863.20	0.00	0%
2	2	2	8	6	Festividades	0.00	0.00	0.00	0.00	0.00	0.00	0%
2	2	2	8	6	03 Actuaciones deportivas	0.00	0.00	0.00	0.00	0.00	0.00	0%
2	2	2	8	6	Actuaciones artísticas	0.00	0.00	0.00	0.00	0.00	0.00	0%
2	2	2	8	7	Servicios Técnicos y Profesional	150,000.00	3,655,659.71	3,655,659.71	0.00	3,805,659.71	0.00	0%
2	2	2	8	7	Estudios, investigaciones y análisis de factibilidad	0.00	34,220.00	34,220.00	0.00	34,220.00	0.00	0%
2	2	2	8	7	Servicios jurídicos	0.00	0.00	0.00	0.00	0.00	0.00	0%
2	2	2	8	7	Servicios de contabilidad y auditoría	0.00	0.00	0.00	0.00	0.00	0.00	0%
2	2	2	8	7	Servicios de capacitación	0.00	0.00	0.00	0.00	0.00	0.00	0%
2	2	2	8	7	Servicios de informática y sistemas computarizados	602,904.00	0.00	602,904.00	0.00	602,904.00	0.00	0%
2	2	2	8	7	Otros servicios técnicos profesionales	150,000.00	3,018,535.71	3,018,535.71	0.00	3,168,535.71	0.00	0%
2	2	2	8	8	Impuestos, derechos y tasas	0.00	0.00	0.00	0.00	0.00	0.00	0%
2	2	2	8	8	Impuestos	0.00	0.00	0.00	0.00	0.00	0.00	0%
2	2	2	8	8	Derechos	0.00	0.00	0.00	0.00	0.00	0.00	0%
2	2	2	8	8	Tasas	0.00	0.00	0.00	0.00	0.00	0.00	0%
2	2	2	9	2	Otras Contrataciones de Servid	685,570.00	561,857.00	561,857.00	0.00	1,248,427.00	0.00	0%
2	2	2	9	2	Servicios de alimentación	685,570.00	561,857.00	561,857.00	0.00	1,248,427.00	0.00	0%
2	2	2	9	2	Servicios de alimentación	150,378.00	0.00	0.00	0.00	150,378.00	0.00	0%
2	2	2	9	2	Servicios de catering	536,192.00	561,857.00	561,857.00	0.00	1,098,049.00	0.00	0%
2	2	3	1	1	Materiales y Suministros	259,886,554.01	34,481,285.85	34,481,285.85	0.00	294,367,839.86	0.00	23%
2	2	3	1	1	Alimentos y Productos Agrofo	30,807,975.33	7,700,971.68	7,700,971.68	0.00	38,508,947.01	0.00	3%
2	2	3	1	1	Alimentos y bebidas para persc	30,792,495.33	7,680,417.25	7,680,417.25	0.00	38,472,912.59	0.00	3%
2	2	3	1	1	Alimentos y bebidas para persc	30,792,495.33	7,680,417.25	7,680,417.25	0.00	38,472,912.59	0.00	3%
2	2	3	1	1	Desayuno escolar	0.00	0.00	0.00	0.00	0.00	0.00	0%
2	2	3	1	2	Alimentos para animales	0.00	0.00	0.00	0.00	0.00	0.00	0%
2	2	3	1	2	Alimentos para animales	0.00	0.00	0.00	0.00	0.00	0.00	0%
2	2	3	1	3	Productos agroforestales y pec	0.00	0.00	0.00	0.00	0.00	0.00	0%
2	2	3	1	3	Productos pecuarios	0.00	17,357.80	17,357.80	0.00	17,357.80	0.00	0%
2	2	3	1	3	Productos agrícolas	0.00	0.00	0.00	0.00	0.00	0.00	0%
2	2	3	1	3	Productos forestales	0.00	0.00	0.00	0.00	0.00	0.00	0%
2	2	3	1	4	Madera, corcho y sus manufac	15,480.00	3,196.62	3,196.62	0.00	18,676.62	0.00	0%
2	2	3	1	4	Madera, corcho y sus manufac	15,480.00	3,196.62	3,196.62	0.00	18,676.62	0.00	0%
2	2	3	2	2	Textiles y Vestuarios	4,626,484.77	161,778.00	161,778.00	0.00	4,788,262.77	0.00	0%
2	2	3	2	2	Hilados y telas	235,835.99	117,528.00	117,528.00	0.00	353,363.99	0.00	0%
2	2	3	2	1	Hilados y telas	235,835.99	117,528.00	117,528.00	0.00	353,363.99	0.00	0%
2	2	3	2	2	Acabados textiles	4,390,648.78	0.00	0.00	0.00	4,390,648.78	0.00	0%
2	2	3	2	2	Acabados textiles	4,390,648.78	0.00	0.00	0.00	4,390,648.78	0.00	0%
2	2	3	2	3	Prendas de vestir	0.00	44,250.00	44,250.00	0.00	44,250.00	0.00	0%
2	2	3	2	3	Prendas de vestir	0.00	44,250.00	44,250.00	0.00	44,250.00	0.00	0%
2	2	3	3	3	Productos de Papel, Cartón e	8,029,088.4	1,576,640.67	1,576,640.67	0.00	9,605,729.07	0.00	1%
2	2	3	3	1	Papel de escritorio	1,498,413.65	113,979.07	113,979.07	0.00	1,612,392.72	0.00	0%
2	2	3	3	1	Papel de escritorio	1,498,413.65	113,979.07	113,979.07	0.00	1,612,392.72	0.00	0%
2	2	3	3	2	Papel y cartón	2,644,495.44	110,422.90	110,422.90	0.00	2,754,918.34	0.00	0%
2	2	3	3	2	Papel y cartón	2,644,495.44	110,422.90	110,422.90	0.00	2,754,918.34	0.00	0%
2	2	3	3	3	Productos de artes gráficas	3,886,179.31	1,352,238.70	1,352,238.70	0.00	5,238,418.01	0.00	0%
2	2	3	3	3	Productos de artes gráficas	3,886,179.31	1,352,238.70	1,352,238.70	0.00	5,238,418.01	0.00	0%
2	2	3	3	4	Libros, revistas y periódicos	0.00	0.00	0.00	0.00	0.00	0.00	0%
2	2	3	3	4	Libros, revistas y periódicos	0.00	0.00	0.00	0.00	0.00	0.00	0%
2	2	3	3	5	Textos de enseñanza	0.00	0.00	0.00	0.00	0.00	0.00	0%
2	2	3	3	5	Textos de enseñanza	0.00	0.00	0.00	0.00	0.00	0.00	0%
2	2	3	3	6	Especies timbrados y valoradas	0.00	0.00	0.00	0.00	0.00	0.00	0%
2	2	3	3	6	Especies timbrados y valoradas	0.00	0.00	0.00	0.00	0.00	0.00	0%
2	2	3	4	4	Productos Farmacéuticos	52,538,990.18	2,295,135.17	2,295,135.17	0.00	54,834,125.35	0.00	4%
2	2	3	4	1	Productos medicinales para uso	52,538,990.18	2,295,135.17	2,295,135.17	0.00	54,834,125.35	0.00	4%
2	2	3	4	2	Productos medicinales para uso	52,538,990.18	2,295,135.17	2,295,135.17	0.00	54,834,125.35	0.00	4%
2	2	3	4	2	Productos medicinales para uso	0.00	0.00	0.00	0.00	0.00	0.00	0%
2	2	3	4	2	Productos medicinales para uso	0.00	0.00	0.00	0.00	0.00	0.00	0%
2	2	3	5	5	Productos de Cuero, Caucho y	3,605,565.09	1,574,499.46	1,574,499.46	0.00	5,180,064.55	0.00	0%
2	2	3	5	1	Cueros y pieles	0.00	0.00	0.00	0.00	0.00	0.00	0%
2	2	3	5	1	Cueros y pieles	0.00	0.00	0.00	0.00	0.00	0.00	0%
2	2	3	5	2	Artículos de cuero	0.00	0.00	0.00	0.00	0.00	0.00	0%
2	2	3	5	2	Artículos de cuero	0.00	0.00	0.00	0.00	0.00	0.00	0%
2	2	3	5	3	Llantas y neumáticos	0.00	34,760.02	34,760.02	0.00	34,760.02	0.00	0%
2	2	3	5	3	Llantas y neumáticos	0.00	34,760.02	34,760.02	0.00	34,760.02	0.00	0%
2	2	3	5	4	Artículos de caucho	15,894.60	27,000.00	27,000.00	0.00	42,894.60	0.00	0%
2	2	3	5	4	Artículos de caucho	15,894.60	27,000.00	27,000.00	0.00	42,894.60	0.00	0%
2	2	3	5	5	Artículos de plástico	3,589,670.49	1,512,739.44	1,512,739.44	0.00	5,102,409.93	0.00	0%

2	3	5	5	01	Artículos de plástico	3,589,670.49	1,512,739.44		5,102,409.93	0%
2	3	6			Productos de Minerales, Meta	559,473.04	1,022,354.80	0.00	1,581,827.84	0%
2	3	6	1		Productos de cemento, cal, asb	16,992.00	34,909.53	0.00	51,901.53	0%
2	3	6	1	01	Productos de cemento	0.00	34,909.53		34,909.53	0%
2	3	6	1	02	Productos de cal	0.00	0.00		0.00	0%
2	3	6	1	03	Productos de asbestos	0.00	0.00		0.00	0%
2	3	6	1	04	Productos de yeso	16,992.00	0.00		16,992.00	0%
2	3	6	1	05	Productos de arcilla y derivado	0.00	0.00		0.00	0%
2	3	6	2		Productos de vidrio, loza y porc	42,675.88	64,700.00	0.00	107,375.88	0%
2	3	6	2	01	Productos de vidrio	726.88	0.00		726.88	0%
2	3	6	2	02	Productos de loza	0.00	9,200.00		9,200.00	0%
2	3	6	2	03	Productos de porcelana	41,949.00	55,500.00		97,449.00	0%
2	3	6	3		Productos metálicos y sus deriv	487,282.06	922,745.27	0.00	1,410,027.33	0%
2	3	6	3	04	Herramientas menores	155,417.68	665,874.48		821,292.16	0%
2	3	6	3	05	Productos de hojalata	0.00	0.00		0.00	0%
2	3	6	3	06	Accesorios de metal	331,864.38	256,870.79		588,735.17	0%
2	3	6	4		Minerales	12,523.10	0.00	0.00	12,523.10	0%
2	3	6	4	01	Minerales metalíferos	0.00	0.00		0.00	0%
2	3	6	4	02	Petróleo crudo	0.00	0.00		0.00	0%
2	3	6	4	03	Carbón mineral	0.00	0.00		0.00	0%
2	3	6	4	04	Piedra, arcilla y arena	0.00	0.00		0.00	0%
2	3	6	4	05	Productos aislantes	0.00	0.00		0.00	0%
2	3	6	4	06	Productos abrasivos	12,523.10	0.00		12,523.10	0%
2	3	6	4	07	Otros minerales	0.00	0.00		0.00	0%
2	3	6	9		Otros Productos Minerales no	0.00	0.00	0.00	0.00	0%
2	3	6	9	01	Otros productos no metálicos	0.00	0.00		0.00	0%
2	3	7			Combustibles, Lubricantes, Productos Químicos y Conexos	52,162,262.4	5,823,863.33	0.00	57,986,125.73	5%
2	3	7	1		Combustibles y lubricantes	2,671,598.73	2,940,720.27	0.00	5,612,319.00	0%
2	3	7	1	01	Gasolina	0.00	2,488,000.00		2,488,000.00	0%
2	3	7	1	02	Gasolín	2,659,199.88	0.00		2,659,199.88	0%
2	3	7	1	03	Kerosén	0.00	0.00		0.00	0%
2	3	7	1	04	Gas GLP	0.00	452,720.27		452,720.27	0%
2	3	7	1	05	Aceites y Grasas	0.00	0.00		0.00	0%
2	3	7	1	06	Lubricantes	0.00	0.00		0.00	0%
2	3	7	1	07	Gas Natural	12,398.85	0.00		12,398.85	0%
2	3	7	2		Productos químicos y conexos	49,490,663.67	2,883,143.06	0.00	52,373,806.73	4%
2	3	7	2	01	Productos explosivos y Pirotec	0.00	0.00		0.00	0%
2	3	7	2	02	Productos Fotoquímicos	0.00	0.00		0.00	0%
2	3	7	2	03	Productos Químicos de uso Per	44,016,306.87	1,836,608.04		45,852,914.91	4%
2	3	7	2	04	Abonos y Fertilizantes	0.00	0.00		0.00	0%
2	3	7	2	05	Insecticidas, Fumigantes y Otro	0.00	0.00		0.00	0%
2	3	7	2	06	Pinturas, Lacas, Barnices, Diluyentes y Absorbentes para Pintura	1,977,077.82	609,758.08		2,586,835.90	0%
2	3	7	2	99	Otros Productos Químicos y Conexos	3,497,278.98	436,776.94		3,934,055.92	0%
2	3	8			Gastos a ser Asignados Durante el Ejercicio (ART. 32 Y 33 Ley 423-06)	0.00	0.00	0.00	0.00	0%
2	3	8	1		5% a ser asignados durante el e	0.00	0.00	0.00	0.00	0%
2	3	8	1	01	5% a ser asignados durante el e	0.00	0.00		0.00	0%
2	3	8	2		1% a ser asignados durante el ej. para gastos corrientes por calamidad pública	0.00	0.00	0.00	0.00	0%
2	3	8	2	01	1% a ser asignados durante el ej. para gastos corrientes por calamidad pública	0.00	0.00		0.00	0%
2	3	9			Productos y Útiles Varios	107,556,714.80	14,326,042.74	0.00	121,882,757.54	10%
2	3	9	1		Material para limpieza	10,625,116.58	1,009,435.85	0.00	11,634,552.43	1%
2	3	9	1	01	Útiles y materiales de limpieza	10,625,116.58	1,009,435.85		11,634,552.43	1%
2	3	9	1	02	Útiles y materiales de limpieza	0.00	0.00		0.00	0%
2	3	9	2		Útiles de escritorio, oficina, info	924,255.49	236,029.68	0.00	1,160,285.17	0%
2	3	9	2	01	Útiles y materiales de escritorio	924,255.49	236,029.68		1,160,285.17	0%
2	3	9	3		Útiles menores médico quirúrg	86,724,302.66	8,133,305.93	0.00	94,857,608.59	7%
2	3	9	3	01	Útiles menores médico quirúrg	86,724,302.66	8,133,305.93		94,857,608.59	7%
2	3	9	4		Útiles destinados a actividades	21,240.00	0.00	0.00	21,240.00	0%
2	3	9	4	01	Útiles destinados a actividades	21,240.00	0.00		21,240.00	0%
2	3	9	5		Útiles de cocina y comedor	520,529.65	107,656.05	0.00	628,185.70	0%
2	3	9	5	01	Útiles de cocina y comedor	520,529.65	107,656.05		628,185.70	0%
2	3	9	6		Productos eléctricos y afines	4,047,025.00	2,105,405.91	0.00	6,152,430.91	0%
2	3	9	6	01	Productos eléctricos y afines	4,047,025.00	2,105,405.91		6,152,430.91	0%
2	3	9	7		Productos y útiles veterinarios	0.00	0.00	0.00	0.00	0%

2	3	9	7	01	Productos y útiles veterinarios	0.00	0.00	0.00	0%	
2	3	9	8		Repuestos y accesorios menor	4,079,487.53	900,902.33	0.00	4,980,389.86	0%
2	3	9	8	01	Repuestos	3,551,740.61	474,083.22		4,025,823.83	0%
2	3	9	8	02	Accesorios	527,746.92	426,819.11		954,566.03	0%
2	3	9	9		Productos y útiles varios n.i.p.	614,757.89	1,833,306.99	0.00	2,448,064.88	0%
2	3	9	9	01	Productos y útiles varios n.i.p.	172,847.89	1,179,867.67		1,352,715.56	0%
2	3	9	9	04	Productos y útiles e defensa y s	441,910.00	653,439.32		1,095,349.32	0%
2	4	1	2		Ayudas y donaciones a personas	0.00	1,074,797.97	0.00	1,074,797.97	0%
2	4	1	2	01	Ayudas y donaciones program	0.00	79,600.00		79,600.00	0%
2	4	1	2	02	Ayudas y donaciones ocasional	0.00	995,197.97		995,197.97	0%
2	4	1	2	03	Programa de repitencia escolar	0.00	0.00		0.00	0%
2	4	1	2	04	Subsidio obreros portuarios Ley	0.00	0.00		0.00	0%
2	4	1	2	05	Subsidios para viviendas econó	0.00	0.00		0.00	0%
2	6				Bienes Muebles, Inmuebles e Intangibles	124,807,313.06	8,930,233.15	0.00	133,737,546.21	10%
2	6	1			Mobiliario Y Equipo	20,793,926.36	2,512,421.95	0.00	23,306,348.31	2%
2	6	1	1		Muebles, equipos de oficina y estantería	11,761,987.74	1,436,549.61	0.00	13,198,537.35	1%
2	6	1	1	01	Muebles, equipos de oficina y estantería	11,761,987.74	1,436,549.61		13,198,537.35	1%
2	6	1	2		Muebles de alojamiento, excepto de oficina y estantería	927,489.44	0.00	0.00	927,489.44	0%
2	6	1	2	01	Muebles de alojamiento, excepto de oficina y estantería	927,489.44	0.00		927,489.44	0%
2	6	1	3		Equipo de tecnología de la información y comunicación	5,523,798.13	65,608.00	0.00	5,589,406.13	0%
2	6	1	3	01	Equipo de tecnología de la información y comunicación	5,523,798.13	65,608.00		5,589,406.13	0%
2	6	1	4		Electrodomésticos	1,184,918.53	806,609.94	0.00	1,991,528.47	0%
2	6	1	4	01	Electrodomésticos	1,184,918.53	806,609.94		1,991,528.47	0%
2	6	1	9		Otros mobiliarios y equipos no identificados precedentemente	1,395,732.52	203,654.40	0.00	1,599,386.92	0%
2	6	1	9	01	Otros mobiliarios y equipos no identificados precedentemente	1,395,732.52	203,654.40		1,599,386.92	0%
2	6	2			Mobiliario y Eq. de Audio, Aud	457,075.64	355,131.93	0.00	812,207.57	0%
2	6	2	1		Equipos y aparatos audiovisuales	457,075.64	47,387.93	0.00	504,463.57	0%
2	6	2	1	01	Equipos y aparatos audiovisuales	457,075.64	47,387.93		504,463.57	0%
2	6	2	2		Aparatos deportivos	0.00	0.00	0.00	0.00	0%
2	6	2	2	01	Aparatos deportivos	0.00	0.00		0.00	0%
2	6	2	3		Cámaras fotográficas y de video	0.00	307,744.00	0.00	307,744.00	0%
2	6	2	3	01	Cámaras fotográficas y de video	0.00	307,744.00		307,744.00	0%
2	6	2	4		Mobiliario y equipo educacional y recreativo	0.00	0.00	0.00	0.00	0%
2	6	2	4	01	Mobiliario y equipo educacional y recreativo	0.00	0.00		0.00	0%
2	6	3			Equipo e Instrumental, Científ	93,188,609.14	4,066,798.74	0.00	97,255,407.88	8%
2	6	3	1		Equipo médico y de laboratorio	83,832,035.13	4,066,798.74	0.00	87,898,833.87	7%
2	6	3	1	01	Equipo médico y de laboratorio	83,832,035.13	4,066,798.74		87,898,833.87	7%
2	6	3	2		Instrumental médico y de laboratorio	6,424,876.58	0.00	0.00	6,424,876.58	1%
2	6	3	2	01	Instrumental médico y de laboratorio	6,424,876.58	0.00		6,424,876.58	1%
2	6	3	3		Equipo veterinario	0.00	0.00	0.00	0.00	0%
2	6	3	3	01	Equipo veterinario	0.00	0.00		0.00	0%
2	6	3	4		Equipo e instrumentos de medición científica	2,931,697.43	0.00	0.00	2,931,697.43	0%
2	6	3	4	01	Equipo e instrumentos de medición científica	2,931,697.43	0.00		2,931,697.43	0%
2	6	4			Vehículos y Equipo de Transporte, Tracción y Elevación	0.00	0.00	0.00	0.00	0%
2	6	4	1		Automóviles y camiones	0.00	0.00	0.00	0.00	0%
2	6	4	1	01	Automóviles y camiones	0.00	0.00		0.00	0%
2	6	4	2		Carrocerías y remolques	0.00	0.00	0.00	0.00	0%
2	6	4	2	01	Carrocerías y remolques	0.00	0.00		0.00	0%
2	6	4	3		Equipo aeronáutico	0.00	0.00	0.00	0.00	0%
2	6	4	3	01	Equipo aeronáutico	0.00	0.00		0.00	0%
2	6	4	4		Equipo ferroviario	0.00	0.00	0.00	0.00	0%

2	6	4	4	01	Equipo ferroviario	0.00	0.00	0.00	0.00	0%
2	6	4	5		Embarcaciones	0.00	0.00	0.00	0.00	0%
2	6	4	5	01	Embarcaciones	0.00	0.00	0.00	0.00	0%
2	6	4	6		Equipo de tracción	0.00	0.00	0.00	0.00	0%
2	6	4	6	01	Equipo de tracción	0.00	0.00	0.00	0.00	0%
2	6	4	7		Equipo de elevación	0.00	0.00	0.00	0.00	0%
2	6	4	7	01	Equipo de elevación	0.00	0.00	0.00	0.00	0%
2	6	4	8		Otros equipos de transporte	0.00	0.00	0.00	0.00	0%
2	6	4	8	01	Otros equipos de transporte	0.00	0.00	0.00	0.00	0%
2	6	5			Maquinaria, Otros Equipos y Herramientas	10,275,071.94	1,687,391.15	0.00	11,962,463.09	1%
2	6	5	1		Maquinaria y equipo agropecuario	0.00	0.00	0.00	0.00	0%
2	6	5	1	01	Maquinaria y equipo agropecuario	0.00	0.00	0.00	0.00	0%
2	6	5	2		Maquinaria y equipo industrial	1,413,911.40	410,591.68	0.00	1,824,503.08	0%
2	6	5	2	01	Maquinaria y equipo industrial	1,413,911.40	410,591.68	0.00	1,824,503.08	0%
2	6	5	3		Maquinaria y equipo de construcción	0.00	0.00	0.00	0.00	0%
2	6	5	3	01	Maquinaria y equipo de construcción	0.00	0.00	0.00	0.00	0%
2	6	5	4		Sistemas y equipos de climatización	7,364,720.14	770,480.00	0.00	8,135,200.14	1%
2	6	5	4	01	Sistemas y equipos de climatización	7,364,720.14	770,480.00	0.00	8,135,200.14	1%
2	6	5	5		Equipo de comunicación, telecomunicaciones y señalamiento	339,250.00	0.00	0.00	339,250.00	0%
2	6	5	5	01	Equipo de comunicación, telecomunicaciones y señalamiento	339,250.00	0.00	0.00	339,250.00	0%
2	6	5	6		Equipo de generación eléctrica y a fines	276,839.80	2,950.00	0.00	279,789.80	0%
2	6	5	6	01	Equipo de generación eléctrica y a fines	276,839.80	2,950.00	0.00	279,789.80	0%
2	6	5	7		Máquinas-herramientas	816,984.60	211,223.87	0.00	1,028,208.47	0%
2	6	5	7	01	Máquinas-herramientas	816,984.60	211,223.87	0.00	1,028,208.47	0%
2	6	5	8		Otros equipos	63,366.00	292,145.60	0.00	355,511.60	0%
2	6	5	8	01	Otros equipos	63,366.00	292,145.60	0.00	355,511.60	0%
2	6	6			Equipos De Defensa Y Seguridad	0.00	308,489.38	0.00	308,489.38	0%
2	6	6	1		Equipos De Defensa	0.00	0.00	0.00	0.00	0%
2	6	6	1	01	Equipos De Defensa	0.00	0.00	0.00	0.00	0%
2	6	6	2		Equipos de Seguridad	0.00	308,489.38	0.00	308,489.38	0%
2	6	6	2	01	Equipos de Seguridad	0.00	308,489.38	0.00	308,489.38	0%
2	6	7			Activos Biológicos Cultivables	0.00	0.00	0.00	0.00	0%
2	6	7	1		Bovinos	0.00	0.00	0.00	0.00	0%
2	6	7	1	01	Bovinos	0.00	0.00	0.00	0.00	0%
2	6	7	2		Porcinos	0.00	0.00	0.00	0.00	0%
2	6	7	2	01	Porcinos	0.00	0.00	0.00	0.00	0%
2	6	7	3		Aves	0.00	0.00	0.00	0.00	0%
2	6	7	3	01	Aves	0.00	0.00	0.00	0.00	0%
2	6	7	4		Ovinos y caprinos	0.00	0.00	0.00	0.00	0%
2	6	7	4	01	Ovinos y caprinos	0.00	0.00	0.00	0.00	0%
2	6	7	5		Peces y acuicultura	0.00	0.00	0.00	0.00	0%
2	6	7	5	01	Peces y acuicultura	0.00	0.00	0.00	0.00	0%
2	6	7	6		Equinos	0.00	0.00	0.00	0.00	0%
2	6	7	6	01	Equinos	0.00	0.00	0.00	0.00	0%
2	6	7	7		Especies menores y de zoológico	0.00	0.00	0.00	0.00	0%
2	6	7	7	01	Especies menores y de zoológico	0.00	0.00	0.00	0.00	0%
2	6	7	8		Otros activos que generan producción recurrente	0.00	0.00	0.00	0.00	0%
2	6	7	8	01	Otros activos que generan producción recurrente	0.00	0.00	0.00	0.00	0%
2	6	7	9		Árboles, cultivos y plantas que generan productos recurrentes	0.00	0.00	0.00	0.00	0%
2	6	7	9	01	Árboles, cultivos y plantas que generan productos recurrentes	0.00	0.00	0.00	0.00	0%
2	6	8			Bienes Intangibles	0.00	0.00	0.00	0.00	0%
2	6	8	1		Investigación y desarrollo	0.00	0.00	0.00	0.00	0%
2	6	8	1	01	Investigación y desarrollo	0.00	0.00	0.00	0.00	0%

2	6	8	2		Exploración y evaluación minera	0.00	0.00	0.00	0.00	0%
2	6	8	2	01	Exploración y evaluación minera	0.00	0.00		0.00	0%
2	6	8	3		Programas de informática y base de datos	0.00	0.00	0.00	0.00	0%
2	6	8	3	01	Programas de informática	0.00	0.00		0.00	0%
2	6	8	3	02	Base de datos	0.00	0.00		0.00	0%
2	6	8	4		Originales para esparcimiento, literarios o artísticos	0.00	0.00	0.00	0.00	0%
2	6	8	4	01	Originales para esparcimiento, literarios o artísticos	0.00	0.00		0.00	0%
2	6	8	5		Estudios de preinversión	0.00	0.00	0.00	0.00	0%
2	6	8	5	01	Estudios de preinversión	0.00	0.00		0.00	0%
2	6	8	6		Marcas y patentes	0.00	0.00	0.00	0.00	0%
2	6	8	6	01	Marcas y patentes	0.00	0.00		0.00	0%
2	6	8	7		Concesiones	0.00	0.00	0.00	0.00	0%
2	6	8	7	01	Concesiones	0.00	0.00		0.00	0%
2	6	8	8		Licencias intelectuales, industriales y comerciales	0.00	0.00	0.00	0.00	0%
2	6	8	8	'02	Intelectuales	0.00	0.00		0.00	0%
2	6	8	8	'03	Industriales	0.00	0.00		0.00	0%
2	6	8	8	'04	Comerciales	0.00	0.00		0.00	0%
2	6	8	9		Otros activos intangibles	0.00	0.00	0.00	0.00	0%
2	6	8	9	'01	Otros activos intangibles	0.00	0.00		0.00	0%
2	6	9			Bienes Inmuebles	92,629.98	0.00	0.00	92,629.98	0%
2	6	9	1		Edificios residenciales (viviendas)	0.00	0.00	0.00	0.00	0%
2	6	9	1	01	Edificios residenciales (viviendas)	0.00	0.00		0.00	0%
2	6	9	1	02	Adquisición de mejoras residenciales	0.00	0.00		0.00	0%
2	6	9	2		Edificios no residenciales	0.00	0.00	0.00	0.00	0%
2	6	9	2	01	Edificios no residenciales	0.00	0.00		0.00	0%
2	6	9	2	02	Adquisición de mejoras no residenciales	0.00	0.00		0.00	0%
2	6	9	3		Terrenos	0.00	0.00	0.00	0.00	0%
2	6	9	3	01	Terrenos	0.00	0.00		0.00	0%
2	6	9	4		Tierras	0.00	0.00	0.00	0.00	0%
2	6	9	4	01	Tierras	0.00	0.00		0.00	0%
2	6	9	5		Objetos de valor	92,629.98	0.00	0.00	92,629.98	0%
2	6	9	5	01	Metales y piedras preciosas	0.00	0.00		0.00	0%
2	6	9	5	02	Antigüedades, bienes artísticos y otros objetos de arte	0.00	0.00		0.00	0%
2	6	9	5	03	Objetos del patrimonio cultural	92,629.98	0.00		92,629.98	0%
2	6	9	9		Otras estructuras	0.00	0.00	0.00	0.00	0%
2	6	9	9	01	Otras estructuras	0.00	0.00		0.00	0%
2	7				Obras	0.00	0.00	0.00	0.00	0%
2	7	1			Obras En Edificaciones	0.00	0.00	0.00	0.00	0%
2	7	1	1		Obras para edificación residencial (viviendas)	0.00	0.00	0.00	0.00	0%
2	7	1	1	'01	Obras para edificación residencial (viviendas)	0.00	0.00		0.00	0%
2	7	1	2		Obras para edificación no residencial	0.00	0.00	0.00	0.00	0%
2	7	1	2	'01	Obras para edificación no residencial	0.00	0.00		0.00	0%
2	7	1	3		Obras para edificación de otras estructuras	0.00	0.00	0.00	0.00	0%
2	7	1	3	'01	Obras para edificación de otras estructuras	0.00	0.00		0.00	0%
2	7	1	4		Mejoras de tierras y terrenos	0.00	0.00	0.00	0.00	0%
2	7	1	4	'01	Mejoras de tierras y terrenos	0.00	0.00		0.00	0%
2	7	2			Infraestructura	0.00	0.00	0.00	0.00	0%
2	7	2	1		Obras Hidráulicas Y Sanitarias	0.00	0.00	0.00	0.00	0%
2	7	2	1	'01	Obras Hidráulicas Y Sanitarias	0.00	0.00		0.00	0%
2	7	2	2		Obras de Energía	0.00	0.00	0.00	0.00	0%
2	7	2	2	'01	Obras de Energía	0.00	0.00		0.00	0%
2	7	2	3		Obras de telecomunicaciones	0.00	0.00	0.00	0.00	0%
2	7	2	3	'01	Obras de telecomunicaciones	0.00	0.00		0.00	0%

2	7	2	4		Infraestructura terrestre y obras anexas	0.00	0.00	0.00	0.00	0%
2	7	2	4	'01	Infraestructura terrestre y obras anexas	0.00	0.00		0.00	0%
2	7	2	5		Infraestructura marítima y aérea	0.00	0.00	0.00	0.00	0%
2	7	2	5	'01	Infraestructura marítima y aérea	0.00	0.00		0.00	0%
2	7	2	6		Infraestructura y plantaciones agrícolas	0.00	0.00	0.00	0.00	0%
2	7	2	6	'01	Infraestructura y plantaciones agrícolas	0.00	0.00		0.00	0%
2	7	2	7		Obras urbanísticas	0.00	0.00	0.00	0.00	0%
2	7	2	7	'01	Obras urbanísticas	0.00	0.00		0.00	0%
2	7	2	8		Obras en cementerios	0.00	0.00	0.00	0.00	0%
2	7	2	8	'01	Obras en cementerios	0.00	0.00		0.00	0%
2	7	2	9		Obras en plantas industriales, hidrocarburos y minas	0.00	0.00	0.00	0.00	0%
2	7	2	9	'01	Obras en plantas industriales, hidrocarburos y minas	0.00	0.00		0.00	0%
2	7	3			Construcciones En Bienes Concesionados	0.00	0.00	0.00	0.00	0%
2	7	3	1		Construcciones en bienes de uso público concesionados	0.00	0.00	0.00	0.00	0%
2	7	3	1	'01	Construcciones en bienes de uso público concesionados	0.00	0.00		0.00	0%
2	7	3	2		Construcciones en bienes de uso privado concesionados	0.00	0.00	0.00	0.00	0%
2	7	3	2	'01	Construcciones en bienes de uso privado concesionados	0.00	0.00		0.00	0%
2	7	4			Gastos a Ser Asignados Durante el Ejercicio para Inversión (Art. 32 Y 33 Ley 423-06)	0.00	0.00	0.00	0.00	0%
2	7	4	1		5% a ser asignado durante el ejercicio para inversión	0.00	0.00	0.00	0.00	0%
2	7	4	1	'01	5% a ser asignado durante el ejercicio para inversión	0.00	0.00		0.00	0%
2	7	4	2		1% a ser asignado durante el ejercicio para inversión por calamidad pública	0.00	0.00	0.00	0.00	0%
2	7	4	2	'01	1% a ser asignado durante el ejercicio para inversión por calamidad pública	0.00	0.00		0.00	0%

FECHA DE REGISTRO	FECHA DE IMPUTACION	FECHA BANCO	CODIGO MOVIMIENTO	DOC SIGEF	NUMERO DOC	CREDITO	DEBITO	SALDO	CREDITO PESOS	DEBITO PESOS	SALDO PESOS
22/01/2025	18/12/2024	18/12/2024	Aviso de Credito	000000	452400542528	60,373.76	0.00	282,377,147.94	60,373.76	0.00	282,377,147.94 COM
20/12/2024	20/12/2024	20/12/2024	Asignacion Cuota de Pago Debito	000000	54337	0.00	1,331,779.27	281,045,368.67	0.00	1,331,779.27	281,045,368.67 COM
23/12/2024	23/12/2024	23/12/2024	Asignacion Cuota de Pago Debito	000000	54362	0.00	9,794,178.22	271,251,190.45	0.00	9,794,178.22	271,251,190.45 COM
24/12/2024	24/12/2024	24/12/2024	Asignacion Cuota de Pago Debito	000000	54394	0.00	18,277,315.04	252,973,875.41	0.00	18,277,315.04	252,973,875.41 COM
26/12/2024	26/12/2024	26/12/2024	Asignacion Cuota de Pago Debito	000000	54419	0.00	74,729,304.08	178,244,571.33	0.00	74,729,304.08	178,244,571.33 COM
30/12/2024	30/12/2024	30/12/2024	Asignacion Cuota de Pago Debito	000000	54466	0.00	16,121,837.33	162,122,734.00	0.00	16,121,837.33	162,122,734.00 COM
31/12/2024	31/12/2024	31/12/2024	Asignacion Cuota de Pago Debito	000000	54497	0.00	4,523,096.36	157,599,637.64	0.00	4,523,096.36	157,599,637.64 COM
17/01/2025	31/12/2024	17/01/2025	Asignacion Cuota de Pago Credito	000000	54605	5,263,544.49	0.00	162,863,182.13	5,263,544.49	0.00	162,863,182.13 COM
17/01/2025	31/12/2024	17/01/2025	Asignacion Cuota de Pago Credito	000000	54613	363,611.17	0.00	163,226,793.30	363,611.17	0.00	163,226,793.30 COM
						1,250,455,447.77	1,190,999,678.85		1,250,455,447.77	1,190,999,678.85	

Fecha desde 01/01/2024 00:00 Hasta 31/12/2024 23:59
Fecha de Imputación
Cuenta :100010102384894
REPUBLICA DOMINICANA EN PESOS DOMINICANOS - BR
Sub-Cuenta :0100269000
DI-0100-TESORERIA HOSPITAL MATERNO-INFANTIL SAN LORENZO DE LOS MINA

FECHA DE REGISTRO	FECHA DE IMPUTACION	FECHA BANCO	CODIGO MOVIMIENTO	DOC: SIGEF	NUMERO DOC	CREDITO	DEBITO	SALDO	CREDITO PESOS	DEBITO PESOS	SALDO PESOS
12/11/2024	12/11/2024	13/11/2024	Transferencia entre Cuentas Emitida	000000	01573	0.00	5,801,502.47	2,069,396.61	0.00	5,801,502.47	2,069,396.61 CON
15/11/2024	14/11/2024	14/11/2024	Transferencia automatica Recibida	000000	0102523509	104,331.24	0.00	2,173,727.85	104,331.24	0.00	2,173,727.85 CON
15/11/2024	15/11/2024	18/11/2024	Transferencia entre Cuentas Emitida	000000	01590	0.00	1,781,116.61	392,611.24	0.00	1,781,116.61	392,611.24 CON
18/11/2024	15/11/2024	15/11/2024	Transferencia automatica Recibida	000000	0102523509	39,517.06	0.00	432,128.30	39,517.06	0.00	432,128.30 CON
19/11/2024	18/11/2024	18/11/2024	Transferencia automatica Recibida	000000	0102523509	7,032.59	0.00	439,160.89	7,032.59	0.00	439,160.89 CON
21/11/2024	20/11/2024	20/11/2024	Transferencia automatica Recibida	000000	0102523509	355,882.05	0.00	795,042.94	355,882.05	0.00	795,042.94 CON
28/11/2024	27/11/2024	27/11/2024	Transferencia automatica Recibida	000000	0102523509	693,260.87	0.00	1,488,303.81	693,260.87	0.00	1,488,303.81 CON
29/11/2024	28/11/2024	28/11/2024	Transferencia automatica Recibida	000000	0102523509	9,980.37	0.00	1,498,284.18	9,980.37	0.00	1,498,284.18 CON
02/12/2024	29/11/2024	29/11/2024	Transferencia automatica Recibida	000000	0102523509	945,678.82	0.00	2,443,963.00	945,678.82	0.00	2,443,963.00 CON
03/12/2024	02/12/2024	02/12/2024	Transferencia automatica Recibida	000000	0102523509	7,290,581.88	0.00	9,734,544.88	7,290,581.88	0.00	9,734,544.88 CON
05/12/2024	04/12/2024	04/12/2024	Transferencia automatica Recibida	000000	0102523509	129,429.11	0.00	9,863,973.99	129,429.11	0.00	9,863,973.99 CON
11/12/2024	10/12/2024	10/12/2024	Transferencia automatica Recibida	000000	0102523509	44,900.00	0.00	9,908,873.99	44,900.00	0.00	9,908,873.99 CON
11/12/2024	11/12/2024	11/12/2024	Transferencia entre Cuentas Emitida	000000	01687	0.00	9,734,544.88	174,329.11	0.00	9,734,544.88	174,329.11 CON
13/12/2024	12/12/2024	12/12/2024	Transferencia automatica Recibida	000000	0102523509	23,300.00	0.00	197,629.11	23,300.00	0.00	197,629.11 CON
16/12/2024	13/12/2024	13/12/2024	Transferencia automatica Recibida	000000	0102523509	2,361,241.69	0.00	2,558,870.80	2,361,241.69	0.00	2,558,870.80 CON
18/12/2024	17/12/2024	17/12/2024	Transferencia automatica Recibida	000000	0102523509	196,132.82	0.00	2,755,003.62	196,132.82	0.00	2,755,003.62 CON
23/12/2024	20/12/2024	20/12/2024	Transferencia automatica Recibida	000000	0102523509	311,718.78	0.00	3,066,722.40	311,718.78	0.00	3,066,722.40 CON
24/12/2024	23/12/2024	23/12/2024	Transferencia automatica Recibida	000000	0102523509	13,376.00	0.00	3,080,098.40	13,376.00	0.00	3,080,098.40 CON
27/12/2024	26/12/2024	26/12/2024	Transferencia automatica Recibida	000000	0102523509	57,290.58	0.00	3,137,388.98	57,290.58	0.00	3,137,388.98 CON
30/12/2024	27/12/2024	27/12/2024	Transferencia automatica Recibida	000000	0102523509	25,000.00	0.00	3,162,388.98	25,000.00	0.00	3,162,388.98 CON
31/12/2024	30/12/2024	30/12/2024	Transferencia automatica Recibida	000000	0102523509	200,284.48	0.00	3,362,673.46	200,284.48	0.00	3,362,673.46 CON
03/01/2025	31/12/2024	31/12/2024	Transferencia automatica Recibida	000000	0102523509	1,400.00	0.00	3,364,073.46	1,400.00	0.00	3,364,073.46 CON
						95,510,076.42			95,510,076.42	93,285,912.98	
							93,285,912.98				

Est. de Salud:	HOSP MAT. INF. SAN LORENZO DE LOS MINA	Clasificación:	
Responsable:	ARMANDO CAMEJO N	Región de Salud:	Servicio Regional de Salud Metropolitano
Fecha Saldos:	02/01/2025	Módulo:	ALMACEN DE MEDICAMENTOS

Código	Suministro	U. de Emisión	Saldo	Cos./Pro.	Costo Total
10600402001	Abacavir + lamivudina, 600 + 300 mg, Comprimido oral, Frasco x 30 ta	Comprimido	489	0.00	0.00
10600401004	Abacavir, 20 mg/ml, Suspensión oral, Frasco x 240 ml	Frasco	0	0.00	0.00
11800301001	Acetato de medroxiprogesterona , 150 mg/ml, Inyectable, Vial x 1ml	Vial	2,880	0.00	0.00
11800101002	Acetato de megestrol, 40 mg, Suspensión oral, Frasco	Frasco	10	0.00	0.00
11600001001	Acetazolamida, 250 mg, Comprimido oral, Blister	Comprimido	2	1,825.00	3,650.00
12500201002	Acetilcisteina, 100 mg /ml, Inyectable, Ampolla x 3 ml	Ampolla	554	19.63	10,875.02
10600403005	Aciclovir como sal sodica, 250 mg, Polvo para inyección, Vial	Vial	260	287.31	74,700.60
11200501001	Acido acetilsalicílico, 81 mg, Comprimido oral, Blister	Comprimido	7,410	3.09	22,896.90
12700001002	Acido ascorbico (vit. C), 100 mg/ml, Inyectable, Ampolla x 5 ml	Ampolla	6,489	15.63	101,423.07
11000101001	Acido folico, 5 mg, Comprimido oral, Blister	Comprimido	7,558	0.73	5,517.34
11000101003	Acido folico, 5 mg/mL, Jarabe, Frasco x 120 ml	Frasco	111	68.82	7,639.02
11000204004	Acido tranxenamico, 500 mg, Inyectable, Vial	Vial	938	391.07	366,823.66
10500001002	Acido valproico (valproato sodico), 500 mg, Comprimido oral, Blister	Comprimido	950	6.22	5,909.00
11100101001	Albumina humana, 0.2, Inyectable, Vial 50 ml	Vial	136	1,842.31	250,554.16
10600201001	Amikacina, 500 mg, Polvo para inyección, Vial	Vial	1,497	38.68	57,903.96
12500101001	Aminofilina, 25 mg/ml, Inyectable, Ampolla x 10 ml	Ampolla	510	62.95	32,104.50
11200201003	Amiodarona, 50 mg /ml, Inyectable, Ampolla x 3 ml	Ampolla	124	0.00	0.00
11200301001	Amlodipina, 10 mg, Comprimido oral, Blister	Comprimido	910	0.63	573.30
10600204001	Ampicilina (anhidra), 1 g, Polvo para inyección, Vial	Vial	6,026	20.60	124,135.60
10600301001	Anfotericina b, 50 mg, Polvo para inyección, Vial	Vial	58	1,680.00	97,440.00
10600405001	Atazanavir + ritonavir, 300 mg +100 mg, Comprimido oral, Frasco x 30	Comprimido	20	0.00	0.00
11200202001	Atenolol, 100 mg, Comprimido oral, Blister	Comprimido	950	1.08	1,026.00
11200202003	Atenolol, 50 mg, Comprimido oral, Blister	Comprimido	700	3.36	2,352.00
12000001002	Atracurio besilato, 10 mg/ml, Inyectable, Ampolla x 2.5 ml	Ampolla	234	150.28	35,165.52
10100301001	Atropina sulfato, 1 mg/ ml, Inyectable, Ampolla x 1 ml	Ampolla	1,481	10.99	16,276.19
10600205002	Azitromicina anhidra, 500 mg, Cápsula oral, Blister	Cápsula	697	9.15	6,377.55
10600205001	Azitromicina, 200 mg/5ml, Polvo para suspensión oral, Frasco x 30 ml	Frasco	599	31.45	18,838.55
12600201005	Bicarbonato sodico , 100 mg/ml, Inyectable, Ampolla x 10 ml	Ampolla	510	17.60	8,976.00
11200101001	Bisoprolol, 2.5 mg, Comprimido oral, Blister	Comprimido	200	2.15	430.00
11200101002	Bisoprolol, 5 mg, Comprimido oral, Blister	Comprimido	375	12.17	4,563.75
12500103002	Bromuro de ipratropio, 0.9 mg/ 3 ml, Solución para inhalación, Frasco	Frasco	2,000	95.48	190,960.00
12500103006	Bromuro de ipratropio, 500 mcg, Solución para inhalación, Ampolla x 2	Ampolla	1,300	159.60	207,480.00
10100203001	Bupivacaina clorhidrato + glucosa, 0.5% +8.5%, Inyectable, Vial x 4 ml	Vial	1,110	155.60	172,716.00
10100202003	Bupivacaina clorhidrato, 0.005, Inyectable, Ampolla x 20 ml	Ampolla	32	374.49	11,983.68
12700003001	Calcio carbonato + ergocalciferol (vit d), 600 + 400 mg, Comprimido or	Comprimido	3,880	12.54	48,655.20
11200303001	Captoprilo, 25 mg, Comprimido oral sublingual, Blister	Comprimido	370	42.83	15,847.10
11200303002	Captoprilo, 50 mg, Comprimido oral, Blister	Comprimido	1,380	9.33	12,875.40
11200102002	Carvedilol, 25 mg, Comprimido oral, Blister	Comprimido	200	11.00	2,200.00
10600208004	Cefazolina, 1 g, Polvo para inyección, Vial	Vial	2,620	88.63	232,210.60
10600209001	Cefepima, 1 g, Polvo para inyección, Vial	Vial	532	153.02	81,406.64
10600210001	Cefotaxima sodica, 1 g, Polvo para inyección, Vial	Vial	1,007	31.05	31,267.35
10600212001	Ceftriaxona como sal sodica, 1 g, Polvo para inyección, Vial	Vial	7,574	50.13	379,684.62
10600214001	Ciprofloxacina, 2 mg/ml, Inyectable, Vial x 100 ml	Vial	190	15.92	3,024.80
12700022004	Citrato de cafeina, 20 mg/ml, Inyectable, Ampolla 60 x 3ml	Ampolla	226	2,656.02	600,260.52
12700022002	Citrato de cafeina, 20 mg/ml, Liquido oral, Frasco	Frasco	200	7,320.00	1,464,000.00
10600215002	Claritromicina, 500 mg, Polvo para inyección, Vial	Vial	320	1,839.50	588,640.00
10600216003	Clindamicina, 150 mg/ml, Inyectable, Ampolla x 4 ml	Ampolla	561	125.76	70,551.36
12600202001	Cloruro potasico, 0.2, Inyectable, Ampolla x 10 ml	Ampolla	908	45.54	41,350.32
12400102001	Clozapina, 100 mg, Comprimido oral, Blister	Comprimido	1,208	145.63	175,921.04
12400102002	Clozapina, 25 mg, Comprimido oral, Blister	Comprimido	2,000	0.00	0.00
12700020002	Complejo b , (VIT. B1 100 mg, B2 10 mg, B6 10mg, nicotinamida 100	Vial	71	100.30	7,121.30
10300202004	Dexametasona fosfato, 4 mg/ml, Inyectable, Ampolla x 2ml	Ampolla	8,242	8.64	71,210.88
12600204005	Dextrosa (glucosa), 0.5, Inyectable, Vial 20 ml	Vial	327	10.74	3,511.98
12400302002	Diazepam, 5 mg, Comprimido oral, Blister	Comprimido	400	6.80	2,720.00
12400302003	Diazepam, 5 mg/ml, Inyectable, Ampolla x 2 ml	Ampolla	287	14.89	4,273.43
10200102008	Diclofenaco sodico, 25 mg /ml, Inyectable, Ampolla x 3 ml	Ampolla	4,435	12.17	53,973.95
10300102001	Difenhidramina, 10 mg/ml, Inyectable, Ampolla x 1 ml	Ampolla	8,468	26.46	224,063.28
10300102004	Difenhidramina, 25 mg, Comprimido oral, Blister	Comprimido	1,799	5.68	10,218.32
11200401001	Digoxina, 0.25 mg/ml, Inyectable, Ampolla x 2 ml	Ampolla	943	21.64	20,406.52
11700201005	Dimenhidrinato, 50 mg, Inyectable, Ampolla x 1 ml	Ampolla	2,465	83.85	206,690.25
11200402001	Dobutamina clorhidrato, 5 mg/ml, Inyectable, Vial x 50 ml	Vial	53	541.67	28,708.51
10600414005	Dolotegravir, 10 mg, Comprimido oral, Frasco	Comprimido	60	0.00	0.00
10600414003	Dolotegravir, 50 mg, Comprimido oral, Frasco	Comprimido	12	0.00	0.00
11200403001	Dopamina clorhidrato, 40 mg/ml, Inyectable, Ampolla x 5 ml	Ampolla	491	50.47	24,780.77
10600408003	Efavirenz, 600 mg, Comprimido oral, Frasco x 30 tabletas	Comprimido	319	0.00	0.00
12700022003	Efedrina sulfato, 60 mg/ml, Inyectable, Ampolla x 1ml	Ampolla	680	28.33	19,264.40

Código	Suministro	U. de Emisión	Saldo	Cos./Pro.	Costo Total
11200304003	Enalapril maleato, 5 mg, Comprimido oral, Blister	Comprimido	70	16.00	1,120.00
11000202001	Enoxaparina, 20 mg /0.2 ml, Inyectable, Jeringa precargada	Jeringa precargada	2,497	114.74	286,505.78
11000202002	Enoxaparina, 40 mg /0.2 ml, Inyectable, Jeringa precargada	Jeringa precargada	30	320.90	9,627.00
10300204001	Epinefrina (adrenalina), 1 mg/mL, Inyectable, Ampolla x 1 ml	Ampolla	1,221	51.53	62,918.13
12200101001	Ergometrina hidromaleato, 200 mcg, Inyectable, Ampolla x 1 ml	Ampolla	2,927	33.53	98,142.31
11000102001	Eritropoyetina, 4000 UI / ml, Inyectable, Ampolla x1 ml	Ampolla	289	124.36	35,940.04
11600004002	Espironolactona, 25 mg, Comprimido oral, Blister	Comprimido	193	61.30	11,830.90
10600223003	Etambutol (dispersables), 100 mg, Comprimido oral, Blister	Comprimido	300	0.00	0.00
11800303001	Etinilestradiol + levonorgestrel - píldoras (ciclos) 0.03 + 0.15 mg table	Tableta	1,026	0.00	0.00
11800601001	Etonogestrel (implantes sub-dermicos (set) 68 mg unidad deposito, in	Implante	1,785	0.00	0.00
10500003004	Fenitoina sodica, 50 mg/ml, Inyectable, Vial x 5 ml	Vial	599	91.22	54,640.78
10500004003	Fenobarbital, 15 mg/5ml, Liquido oral, Frasco x 120 ml	Frasco	20	554.33	11,086.60
10200202001	Fentanilo, 0.1 mg / 2ml, Inyectable, Ampolla x 2 ml	Ampolla	142	106.91	15,181.22
10200202002	Fentanilo, 0.5 mg / 10ml, Inyectable, Ampolla x 10ml	Ampolla	290	0.00	0.00
11000203001	Fitomenadiona (vit.k), 1 mg /ml, Inyectable, Ampolla x 1 ml	Ampolla	1,320	28.46	37,567.20
10600302002	Fluconazol, 2 mg/mL, Inyectable, Vial x 100 ml	Vial	693	136.50	94,594.50
10400205005	Flumazenilo, 1 mg, Inyectable, Ampolla x 10 ml	Ampolla	125	1,606.67	200,833.75
12700010004	Formula infantil, , Polvo oral, Lata	Lata	120	0.00	0.00
10600225001	Fosfomicina, 1 g, Polvo para inyección, Vial	Vial	919	121.23	111,410.37
11600005001	Furosemida, 10 mg/ml, Inyectable, Ampolla x 2 ml	Ampolla	2,255	1.74	3,923.70
11600005002	Furosemida, 40 mg, Comprimido oral, Blister	Comprimido	100	0.00	0.00
10600226004	Gentamicina sulfato, 80 mg/ml, Inyectable, Vial x 2 ml	Vial	2,593	13.66	35,420.38
12600206001	Gluconato de calcio, 100 mg/ml, Inyectable, Ampolla x 10 ml	Ampolla	2,316	82.23	190,444.68
12400104005	Haloperidol, 5 mg/ml, Inyectable, Ampolla x 1 ml	Ampolla	18	190.00	3,420.00
11000204005	Heparina soldica, 25000 UI/ ml, Inyectable, Vial 5 ml	Vial	15	121.93	1,828.95
11000204001	Heparina soldica, 5000 UI/ ml, Inyectable, Vial 1 ml	Vial	195	139.72	27,245.40
11200305001	Hidralazina clorhidrato, 20 mg, Inyectable, Ampolla x 1 ml	Ampolla	1,052	46.10	48,497.20
11600006001	Hidroclorotiazida, 25 mg, Comprimido oral, Blister	Comprimido	18	10.00	180.00
10300205001	Hidrocortisona succinato sodico, 100 mg, Polvo para inyección, Vial	Vial	7,531	32.33	243,477.23
11100105001	Hierro sacarosa, 100 mg/5 ml, Inyectable, Ampolla x 5 ml	Ampolla	570	63.91	36,428.70
11700501001	Hioscina butilbromuro, 20 mg/ml, Inyectable, Ampolla x 1 ml	Ampolla	1,128	12.07	13,614.96
10200103001	Ibuprofeno, 100 mg/5ml, Suspensión oral, Frasco 60 ml	Frasco	4	0.00	0.00
10200103002	Ibuprofeno, 200 mg/5ml, Jarabe, Frasco 60 ml	Frasco	12	49.50	594.00
10200103005	Ibuprofeno, 600 mg, Comprimido oral, Blister	Comprimido	400	1.38	552.00
10600246001	Imipenem + cilastatina, 500 mg + 500 mg, Polvo para inyección, Vial	Vial	480	219.53	105,374.40
11900203001	Inmunoglobulina anti-d (factor rh), 250 mcg, Inyectable, Ampolla x 2 ml	Ampolla	31	3,754.01	116,374.31
11900206001	Inmunoglobulina tetánica, 250 UI, Inyectable, Vial	Vial	66	512.57	33,829.62
11800802001	Insulina intermedia nph , 100 UI/ml, Inyectable, Vial x 10 ml	Vial	133	198.96	26,461.68
11800802002	Insulina intermedia nph , 40 UI/ml, Inyectable, Vial x 10 ml	Vial	3	120.75	362.25
11800802003	Insulina mixta 70 / 30 humana, 100 UI/ml, Inyectable, Vial x 10 ml	Vial	28	181.50	5,082.00
11800802004	Insulina regular (cristalina), 100 UI/ml, Inyectable, Vial x 10 ml	Vial	79	233.86	18,474.94
11400204001	Iopamidol, 30 mg/ 10ml, Inyectable, Ampolla x 10 ml	Ampolla	12	698.38	8,380.56
10100104001	Ketamina, 50 mg /ml, Inyectable, Vial x 10 ml	Vial	149	397.00	59,153.00
10200104002	Ketorolaco trometamol, 30 mg / ml, Inyectable, Ampolla x 1 ml	Ampolla	16,514	24.99	412,684.86
10200104001	Ketorolaco trometamol, 30 mg / ml, Inyectable, Ampolla x 2 ml	Ampolla	15,865	68.50	1,086,752.50
11200305005	Labetalol clorhidrato, 5 mg / ml, Inyectable, Ampolla	Ampolla	347	1,015.18	352,267.46
11700601001	Lactulosa, 3.33 g/5 ml, Solución oral, Frasco x 240 ml	Frasco	56	379.07	21,227.92
10600410002	Lamivudina, 50 mg/5ml, Suspensión oral, Frasco x 240 ml	Frasco	23	0.00	0.00
10600229001	Levofloxacina, 5 mg/ml, Inyectable, Vial x 100 ml	Vial	474	40.37	19,135.38
11800305002	Levonorgestrel, 30 mcg, Comprimido oral, Blister	Comprimido	108	0.00	0.00
10100205001	Lidocaina clorhidrato + epinefrina, 1 % + 1:200, Inyectable, Vial x 20 ml	Vial	222	301.20	66,866.40
10100205002	Lidocaina clorhidrato + epinefrina, 1 % + 1:200, Inyectable, Vial x 50 ml	Vial	4	88.00	352.00
10100204005	Lidocaina clorhidrato, 0.02, Inyectable, Vial x 50 ml	Vial	835	243.30	203,155.50
11700701001	Loperamida, 2 mg, Comprimido oral, Blister	Comprimido	170	2.52	428.40
10600411001	Lopinavir + ritonavir, 100 mg + 25 mg, Comprimido oral, Frasco	Comprimido	542	0.00	0.00
10600411003	Lopinavir + ritonavir, 80 mg + 20 mg, Suspensión oral, Frasco x 120 ml	Frasco	30	0.00	0.00
11200306002	Losartan, 100 mg, Comprimido oral, Blister	Comprimido	920	4.75	4,370.00
11200306001	Losartan, 50 mg, Comprimido oral, Blister	Comprimido	210	9.75	2,047.50
11600007002	Manitol, 0.2, Inyectable, Frasco x 250 ml	Frasco	23	245.17	5,638.91
10600230001	Meropenem, 1 g, Polvo para inyección, Vial	Vial	378	299.19	113,093.82
11700501003	Metamizol, 1 g/2 ml, Inyectable, Ampolla x 1 ml	Ampolla	4,874	36.27	176,779.98
11800803002	Metformina, 850 mg, Comprimido oral, Blister	Comprimido	1,280	0.48	614.40
11200307002	Metildopa, 500 mg, Comprimido oral, Blister	Comprimido	1,730	17.13	29,634.90
11800103001	Metilprednisolona, 40 mg /ml, Polvo para inyección, Vial x 1 ml	Vial	238	135.32	32,206.16
11800103002	Metilprednisolona, 500 mg, Polvo para inyección, Vial	Vial	916	447.94	410,313.04
11800103003	Metilprednisolona, 80 mg /ml, Polvo para inyección, Vial x 1 ml	Vial	1,280	226.40	289,792.00
11700201003	Metoclopramida clorhidrato, 5 mg/ml, Inyectable, Ampolla x 2 ml	Ampolla	5,555	9.38	52,105.90
11200107001	Metoprolol, 100 mg, Comprimido oral, Blister	Comprimido	273	38.70	10,565.10
11200107002	Metoprolol, 50 mg, Comprimido oral, Blister	Comprimido	271	61.09	16,555.39
10600231002	Metronidazol, 5 mg/ml, Inyectable, Vial x 100 ml	Vial	1,398	28.86	40,486.08
10100302003	Midazolam, 5 mg/ml, Inyectable, Ampolla x 3 ml	Ampolla	665	156.85	104,305.25
12200102001	Misoprostol, 200 mcg, Comprimido oral, Blister	Comprimido	320	966.50	309,280.00
10200205001	Nalbufina, 10 mg / ml, Inyectable, Ampolla x 1 ml	Ampolla	759	100.54	76,309.86
10400207007	Naloxona clorhidrato, 400 mcg/ml, Inyectable, Ampolla x 1 ml	Ampolla	10	583.33	5,833.30
12000002002	Neostigmina metilsulfato, 0.5 mg/ml, Inyectable, Ampolla x 1 ml	Ampolla	290	9.70	2,813.00
10600412002	Nevirapina, 50 mg/5ml, Suspensión oral, Frasco x 60 ml	Frasco	68	0.00	0.00

Código	Suministro	U. de Emisión	Saldo	Cos./Pro.	Costo Total
12200201004	Nifedipina retard, 30 mg, Comprimido oral, Blister	Comprimido	2,880	29.83	85,910.40
12200201005	Nifedipina retard, 60 mg, Comprimido oral, Blister	Comprimido	8,377	52.36	438,619.72
12200201001	Nifedipina, 10 mg, Comprimido oral de liberación inmediata, Blister	Comprimido	3,550	0.17	603.50
12200201002	Nifedipina, 20 mg, Comprimido oral, Blister	Comprimido	21,010	3.30	69,333.00
10600306004	Nistatina, 100000 UI/ml, Suspensión oral, Frasco x 30 ml	Frasco	74	47.28	3,498.72
11300207001	Nitrofurazona, 0.002, Crema tópica, Tubo x 30 g	Tubo	22	103.18	2,269.96
11300207002	Nitrofurazona, 0.2%, Crema tópica, Tarro x 1 lb	Tarro	18	1,625.00	29,250.00
11200104001	Nitroglicerina, 5 mg/ml, Inyectable, Ampolla x 5 ml	Ampolla	50	613.80	30,690.00
10300204003	Norepinefrina (noradrenalina), 1 mg/ml, Inyectable, Ampolla x 10 ml	Ampolla	18	59.74	1,075.32
11700101003	Omeprazol, 40 mg/ml, Polvo para inyección, Vial	Vial	4,828	39.02	188,388.56
10800503001	Ondansetron, 2 mg/ml, Inyectable, Ampolla x 2 ml	Ampolla	34	0.00	0.00
12200103001	Oxitocina sintetica, 10 UI, Inyectable, Ampolla x 1 ml	Ampolla	7,675	6.26	48,045.50
10200107006	Paracetamol, 10 mg/ml, Inyectable, Ampolla x 10ml	Ampolla	1,942	187.13	363,406.46
10200107002	Paracetamol, 100 mg/ml, Solución oral en gotas, Frasco x 15 ml	Frasco	17	0.00	0.00
10200107003	Paracetamol, 125 mg/5ml, Jarabe, Frasco x 120 ml	Frasco	1,777	203.33	361,317.41
10200107005	Paracetamol, 500 mg, Comprimido oral, Blister	Comprimido	9,532	0.63	6,005.16
10600234001	Penicilina g benzatinica (bencil penicilina) , 1,200,000 UI, Polvo para in	Vial	1,328	15.38	20,424.64
10600234002	Penicilina g benzatinica (bencil penicilina) , 2,400,000 UI, Polvo para in	Vial	414	50.47	20,894.58
10600234003	Penicilina g benzatinica (bencil penicilina) , 600,000 UI, Polvo para inye	Vial	1,059	16.75	17,738.25
10600235001	Penicilina g cristalina (bencilpenicilina) en sal sodica o potasica, 1,000,	Vial	306	21.65	6,624.90
10600235002	Penicilina g cristalina (bencilpenicilina) en sal sodica o potasica, 5,000,	Vial	105	12.72	1,335.60
10600236003	Penicilina g procainica(bencilpenicilina procainica), 4,000,000 UI, Polv	Vial	283	28.47	8,057.01
10600236004	Penicilina g procainica(bencilpenicilina procainica), 400,000 UI, Polvo g	Vial	100	18.32	1,832.00
10600237001	Piperacilina + tazobactam, 4.0 g + 500 mg, Polvo para inyección, Vial	Vial	334	829.15	276,936.10
10500005001	Pregabalina, 300 mg, Cápsula oral, Blister	Cápsula	59	0.00	0.00
10500005002	Pregabalina, 75 mg, Cápsula oral, Blister	Cápsula	300	1.60	480.00
10100106001	Propofol, 10 mg / ml, Inyectable, Ampolla x 20 ml	Ampolla	1,283	186.29	239,010.07
12700010003	Proteina pediatrica, , Polvo oral, Lata	Lata	414	0.00	0.00
12400106005	Quetiapina, 300 mg, Comprimido oral, Blister	Comprimido	230	225.00	51,750.00
11700102003	Ranitidina clorhidrato, 25 mg/ml, Inyectable, Ampolla x 2 ml	Ampolla	1,680	8.53	14,330.40
10600242003	Rifampicina + isoniazida + pirazinamida (dispersables), 75 mg + 50 mg	Comprimido	260	0.00	0.00
10600241002	Rifampicina + isoniazida, 150 mg + 75 mg, Comprimido oral, Blister	Comprimido	2,016	0.00	0.00
12500104005	Salbutamol sulfato, 5 mg/ml, Solución para inhalación, Frasco x 10 ml	Frasco	309	120.23	37,151.07
12600101001	Sales de rehidratacion oral con citrato , 27.9 g/L, Polvo oral, Sobre	Sobre	1,124	7.64	8,587.36
10100107001	Sevoflurano, , Solución para inhalación, Frasco x 250 ml	Frasco	81	2,959.85	239,747.85
11700102004	Sucralfato granulado, 1 g, , Sobre	Sobre	221	122.80	27,138.80
11300206003	Sulfadiazina argenticca, 0.01, Pomada tópica, Tarro x 400 g	Tarro	55	373.21	20,526.55
10500006005	Sulfato de magnesio, 0.2, Inyectable, Ampolla x 10 ml	Ampolla	2,211	55.00	121,605.00
10500006001	Sulfato de magnesio, 1 g/ml, Inyectable, Ampolla x 10 ml	Ampolla	7,948	63.83	507,320.84
10500006002	Sulfato de magnesio, 10 mg/ ml, Inyectable, Ampolla x 10 ml	Ampolla	1,344	42.52	57,146.88
11000105001	Sulfato ferroso, 125 mg/ml, Solución oral en gotas, Frasco x 30 ml	Frasco	50	407.66	20,383.00
11000105003	Sulfato ferroso, 300 mg, Comprimido oral, Blister	Comprimido	5,300	33.59	178,027.00
11000106001	Sulfato ferroso+acido folico, 300 mg + 5 mg, Comprimido oral, Blister	Comprimido	1,620	1.32	2,138.40
12500105001	Surfactante pulmonar alveolar, 25 mg/mL, Suspensión para instilacion	Frasco	564	8,102.29	4,569,691.56
12500105002	Surfactante pulmonar alveolar, 80 mg/mL, Suspensión para instilacion	Frasco	206	24,157.00	4,976,342.00
12000005001	Suxametonio cloruro, 50 mg/ml, Inyectable, Ampolla x 2 ml	Ampolla	147	694.85	102,142.95
10600418001	Tenofovir + emtricitabina, 300 mg + 200 mg, Comprimido oral, Frasco	Comprimido	3	0.00	0.00
10600419003	Tenofovir/lamivudina/efavirenz, 300 mg + 300 mg + 400 mg, Tableta, F	Tableta	31	0.00	0.00
12100105002	Tobramicina, 0.3%, Solución oftálmica, Frasco x 5 ml	Frasco	342	198.81	67,993.02
10200206002	Tramadol clorhidrato, 50 mg/ml, Inyectable, Ampolla x 2 ml	Ampolla	737	33.92	24,999.04
12100105005	Tropicamida + clohidrato de fenilefrina, 0.8% + 0.5% , Solución oftálmic	Frasco	1	3,120.76	3,120.76
10600245001	Vancomicina, 1 g, Polvo para inyección, Vial	Vial	1,781	230.16	409,914.96
10600245002	Vancomicina, 500 mg, Polvo para inyección, Vial	Vial	470	211.67	99,484.90
12700018002	Vitamina a y d , 3000 UI + 300 UI, Perlas orales, Blister	Perla	200	0.00	0.00
12700018001	Vitamina e (tocoferol), 400 UI, Perlas orales, Blister	Perla	220	4.66	1,025.20
10600421003	Zidovudina, 50 mg/5ml, Suspensión oral, Frasco x 120 ml	Frasco	31	0.00	0.00
10600421004	Zidovudina, 50 mg/5ml, Suspensión oral, Frasco x 240 ml	Frasco	1	0.00	0.00
20205301001	Cartucho para gases arteriales para ph, pco2, po2, na, k, hct, ca	Empaque	824	408.83	336,875.92
21007301002	Condon masculino	Unidad	3,168	0.00	0.00
20712001001	Dispositivo intrauterino, t de cobre	Empaque	150	0.00	0.00
20629902001	Glucometro para tirillas	Unidad	29	1,100.01	31,900.29
21026105013	Jeringa descartable 1 ml con aguja 22 g x 1" autobloqueante	Sobre	2,980	0.00	0.00
20639714002	Prueba confirmatoria	Frasco	9	0.00	0.00
20639714001	Prueba tamizaje	Frasco	40	0.00	0.00
20639714003	Prueba treponemica	Frasco	70	0.00	0.00
21024102003	Sutura antimicrobiana de poliglactina trenzado 0 con aguja curva roma	Sobre	1,224	142.79	174,774.96
21024102004	Sutura antimicrobiana de poliglactina trenzado 1 con aguja curva corta	Sobre	84	480.00	40,320.00
21024102006	Sutura antimicrobiana de poliglactina trenzado 2-0 con aguja curva cor	Sobre	840	62.70	52,668.00
21024102007	Sutura antimicrobiana de poliglactina trenzado 2-0 con aguja curva ron	Sobre	315	1,171.05	368,880.75
21024102009	Sutura antimicrobiana de poliglactina trenzado 3-0 con aguja curva cor	Sobre	508	12,043.08	6,117,884.64
21024102001	Sutura antimicrobiana de poliglactina trenzado 3-0 con aguja curva ron	Sobre	1,752	70.24	123,060.48
21024102002	Sutura antimicrobiana de poliglactina trenzado 3-0 con aguja curva ron	Sobre	444	304.00	134,976.00
21024102010	Sutura antimicrobiana de poliglactina trenzado 4-0 con aguja curva cor	Sobre	144	440.00	63,360.00
21024102013	Sutura antimicrobiana de poliglactina trenzado 5-0 con aguja curva cor	Sobre	360	66.00	23,760.00
21024104002	Sutura de acido poliglicolico 2-0 con aguja curva cortante 3/8 de 24 m	Sobre	175	109.00	19,075.00
21024104007	Sutura de acido poliglicolico 3-0 con aguja curva cortante 3/8 de 25 m	Sobre	335	326.00	109,210.00

Código	Suministro	U. de Emisión	Saldo	Cos./Pro.	Costo Total
21024104008	Sutura de acido poliglicolico 3-0 con aguja curva roma 1/2 de 26 mm x 75 cm	Sobre	12	326.00	3,912.00
21024104009	Sutura de acido poliglicolico 4-0 con aguja curva cortante 3/8 de 30 mm x 75 cm	Sobre	374	437.00	163,438.00
21024105001	Sutura de catgut cromado 0 con aguja curva roma 1/2 de 36.4 mm x 75 cm	Sobre	617	100.04	61,724.68
21024105002	Sutura de catgut cromado 1-0 con aguja curva roma 1/2 de 36.4 mm x 75 cm	Sobre	964	311.94	300,710.16
21024105004	Sutura de catgut cromado 2-0 con aguja curva roma 1/2 de 36.4 mm x 75 cm	Sobre	114	142.56	16,251.84
21024105005	Sutura de catgut cromado 2-0 con aguja curva roma 1/2 de 40 mm x 75 cm	Sobre	180	33.00	5,940.00
21024105006	Sutura de catgut cromado 3-0 con aguja curva roma 1/2 de 25 mm x 75 cm	Sobre	237	62.89	14,904.93
21024105007	Sutura de catgut cromado 4-0 con aguja curva roma 1/2 de 25 mm x 75 cm	Sobre	180	340.00	61,200.00
21024106003	Sutura de nailon monofilamento 2-0 con aguja curva cortante 3/8 de 26 mm x 75 cm	Sobre	1,490	162.02	241,409.80
21024106004	Sutura de nailon monofilamento 2-0 con aguja curva cortante 3/8 de 26 mm x 75 cm	Sobre	1,586	65.04	103,153.44
21024106006	Sutura de nailon monofilamento 3-0 con aguja curva cortante 3/8 de 26 mm x 75 cm	Sobre	769	260.96	200,678.24
21024106007	Sutura de nailon monofilamento 3-0 con aguja curva cortante 3/8 de 26 mm x 75 cm	Sobre	1,258	190.69	239,888.02
21024106009	Sutura de nailon monofilamento 3-0 con aguja curva cortante 3/8 de 26 mm x 75 cm	Sobre	864	28.60	24,710.40
21024106012	Sutura de nailon monofilamento 4-0 con aguja curva cortante 3/8 de 26 mm x 75 cm	Sobre	848	35.70	30,273.60
21024106014	Sutura de nailon monofilamento 5-0 con aguja curva cortante 3/8 de 26 mm x 75 cm	Sobre	1,053	41.25	43,436.25
21024106017	Sutura de nailon monofilamento 6-0 con aguja curva cortante 3/8 de 26 mm x 75 cm	Sobre	146	31.35	4,577.10
21024108002	Sutura de polipropileno 0 con aguja curva roma 1/2 de 36 mm x 75 cm	Sobre	632	81.25	51,350.00
21024108003	Sutura de polipropileno 1 con aguja curva roma 1/2 de 36 mm x 75 cm	Sobre	50	133.00	6,650.00
21024108005	Sutura de polipropileno 2-0 con aguja curva roma 1/2 de 26 mm x 75 cm	Sobre	344	151.38	52,074.72
21024108007	Sutura de polipropileno 3-0 con aguja curva cortante 3/8 de 24 mm x 4 mm	Sobre	314	0.00	0.00
21024108008	Sutura de polipropileno 3-0 con aguja curva roma 1/2 de 26 mm x 75 cm	Sobre	120	81.00	9,720.00
21024108011	Sutura de polipropileno 4-0 con aguja curva roma 1/2 de 26 mm x 75 cm	Sobre	432	305.82	132,114.24
21024110002	Sutura de seda esteril 0 con aguja curva roma 1/2 de 26 mm x 75 cm	Sobre	335	51.78	17,346.30
21024110003	Sutura de seda esteril 1-0 con aguja curva roma 1/2 de 26 mm x 75 cm	Sobre	420	33.85	14,217.00
21024110007	Sutura de seda esteril 2-0 con aguja curva roma 1/2 de 36 mm x 70 cm	Sobre	307	58.13	17,845.91
21024110008	Sutura de seda esteril 2-0 sin aguja 75 cm (conductos y vasos)	Sobre	21	100.00	2,100.00
21024110009	Sutura de seda esteril 3-0 con aguja curva roma 1/2 de 22 mm x 75 cm	Sobre	478	90.89	43,445.42
21024110011	Sutura de seda esteril 4-0 con aguja curva roma 1/2 de 26 mm x 75 cm	Sobre	836	47.54	39,743.44
21024110012	Sutura de seda esteril 5-0 con aguja curva-roma 1/2 de 17 mm x 75 cm	Sobre	480	32.99	15,835.20
21029704001	Tirillas p/ glucometro caja x 50	Caja	620	823.16	510,359.20
OM74	ACEITE DE HIGADO DE BACALAO Y VITAMINA C 180 ML	Frasco	260	44.00	11,440.00
OM69	ACETAMINOFEN	Supositorio	50	45.00	2,250.00
OM78	ACIDO TRICLOROACETICO	Frasco	1	0.00	0.00
OM84	ACIDO URSODESOXICOLICO (URSACOL) 300MG	Tableta	60	0.00	0.00
OM89	ALBUTEROL SULFATE, 2.5 MG/3ML SOLUCION PARA INHALACION	Frasco	1	321.25	321.25
OM48	ALUCAL	Sobre	4	0.00	0.00
OM2	BISOPROLOL 10MG	Comprimido	110	0.00	0.00
OM115	BROMHIDRATO DE GLUTAMATO DE MAGNESIO GRAGEAS VIA ORAL	Unidad	20	49.39	987.80
OM34	BUDESONIDA	Ampolla	2,351	173.18	407,146.18
OM112	CALCIO CARBONATO + VITAMINA D3 MASTICABLE (240 MG/400 UI)	Tableta	500	363.00	181,500.00
OM46	CALIBRADOR	Unidad	4	2,521.75	10,087.00
OM71	CITICOLINA 500 MG	Ampolla	643	1,075.00	691,225.00
OM77	CITRATO DE FENTANILO 50MCG/2ML	Ampolla	993	449.46	446,313.78
OM72	CLONIDINA 0.1 MG	Tableta	830	57.09	47,384.70
OM11	CLOPIDOGREL 75MG	Tableta	0	0.00	0.00
OM56	CLOZAPINA 25MG	Tableta	160	2.00	320.00
OM70	DICLOFENAC 12.5 MG	Supositorio	50	31.50	1,575.00
OM58	DICYNONE 250MG	Ampolla	420	687.50	288,750.00
OM33	DUREA 500MG (HIDROXICARBOMIDA)	Cápsula	250	108.00	27,000.00
OM40	ENEMA FLEET PED	Frasco	46	404.36	18,600.56
OM39	ENEMA LAX ADULTO 15 OZ	Frasco	26	476.00	12,376.00
OM35	ENTEROGERMINA SOL. ORAL	Ampolla	43	763.88	32,846.84
OM45	ERITROMICINA SUSP.	Frasco	47	0.00	0.00
OM85	FUROSEMIDA 20MG/2ML	Ampolla	823	0.00	0.00
OM97	GANCICLOVIR SODICO 500 MG LIOFILIZADO INYECTABLE	Inyetable	6	3,485.00	20,910.00
OM38	GLUTAPACK	Sobre	41	500.00	20,500.00
OM29	HEPA-MERZ	Ampolla	0	985.00	0.00
OM66	HEPARINA SODICA 1000 UI/G (LIOTON)	Unidad	1	950.00	950.00
OM96	INSULINA RECOMBINANTE DE ACCION PROLONGADA,100 U/ML,	Vial	49	294.76	14,443.24
OM67	ION K JARABE240ML	Unidad	20	2,830.79	56,615.80
OM113	IOPAMIDOL, 370 MG I/ML, SOLUCION INYECTABLE, FRASCO X 10	Frasco	30	2,300.00	69,000.00
OM8	LEVETIRACETAM (KEPPRA) 500MG	Ampolla	198	820.25	162,409.50
OM7	LINEZOLID 0.2% 300ML	Frasco	85	3,980.00	338,300.00
OM57	LISOZIMA 250MG	Comprimido	10	2,325.58	23,255.80
OM10	LONACTENE 100ML	Frasco	16	5,974.00	95,584.00
OM6	MILRINONA 1MG	Ampolla	492	5,233.33	2,574,798.36
OM106	MORFINA 0.1MG/ML	Ampolla	160	460.00	73,600.00
OM110	NEUFIL JARABE	Frasco	3	1,130.00	3,390.00
OM76	NOR-CREZINC JARABE 120ML	Frasco	1	840.00	840.00
OM73	NORADRENALINA 4MG/2ML	Ampolla	144	824.50	118,728.00
OM92	OCTREOTIDA/OCTREOTIDE 50 MCG/ML 1 ML (SANDOSTATIN)	Ampolla	109	2,916.00	317,844.00
OM60	OCULTAN (ACETAZOLAMIDA) 25MG	Tableta	24	1,316.67	31,600.08
OM88	OLANZAPINA 10 MG (ZYPREXA) SOLUCION INYECTABLE	Inyetable	75	4,565.00	342,375.00
OM55	OLANZAPINA 10MG	Comprimido	470	1,348.18	633,644.60
OM54	OLANZAPINA 5MG	Comprimido	800	0.75	600.00
OM101	ONDASETRON 8MG/4ML	Ampolla	24	0.00	0.00

Código	Suministro	U. de Emisión	Saldo	Cos./Pro.	Costo Total
OM79	OSELTAMIVIR 75MG TAB	Tableta	10	820.00	8,200.00
OM9	PENTA ALMIDON (NIRHES) 6% 500ML	Frasco	126	3,800.00	478,800.00
OM26	PIRACETAM 1GR/ 5ML	Ampolla	25	98.00	2,450.00
OM15	PROPANOLOL 40MG	Tableta	100	54.98	5,498.00
OM51	QUETIAPINA 100MG	Comprimido	866	626.10	542,202.60
OM82	QUETIAPINA 25MG	Comprimido	940	0.70	658.00
OM49	RISPERIDONA 2MG	Comprimido	1,000	12.05	12,050.00
OM108	SALBUTAMOL 5MG/1ML/20 ML	Frasco	14	180.00	2,520.00
OM20	SENTROL COMPUESTO	Ampolla	1,021	382.50	390,532.50
OM21	SENTROL SIMPLE	Ampolla	675	144.66	97,645.50
OM52	SERTRALINA 50MG	Comprimido	1,000	2.13	2,130.00
OM81	SILDENAFIL 100MG	Comprimido	125	7.69	961.25
OM43	SILDENAFIL 50MG	Tableta	9	0.00	0.00
OM102	SUTURA NYLON 4-0 AGUJA CURVA ROMA 1/2 16MM X 45 CM	Sobre	90	0.00	0.00
OM98	SUTURA POLIGLATINA VICRYL 2-0 AGUJA CURVA ROMA 1/2 26MM X 70CM	Sobre	72	480.00	34,560.00
OM100	SUTURA SEDA 2-0 3/8 CIRCULO X 26 MM X75 CM	Sobre	73	0.00	0.00
OM104	SUTURA VICRYL 1-0 1/2 AGUJA CURVA ROMA 36.4MM X 70 CM	Sobre	15	456.00	6,840.00
OM75	TRIMETOPRIM + SULFA SUSPENSION 120ML	Frasco	3	139.12	417.36
OM114	TRIMETOPRIM- SULFAMETOXAZOL 80 MG -400 MG/5 ML SOLUCION	Ampolla	17	990.00	16,830.00
OM111	TRIMETOPRIN SULFA160 MG+800 MG TAB.	Tableta	200	2.31	462.00
OM17	VALSARTAN 160MG	Tableta	150	0.00	0.00
OM68	VITAMINA A 50,000.00	Perla	45	1.09	49.05
OM44	VITAMINAS PRENATALES	Tableta	970	10.14	9,835.80
OM93	VORICONAZOL 200MG	Frasco	14	0.00	0.00
OI23	LINEZOLID 300 ML	Frasco	45	0.00	0.00
OI90	SUTURA ANTIMI DE POLIGLACTINA TRENZADO 2-0 CON AGUJA CURVA ROMA 1/2 26MM X 70CM	Sobre	72	440.00	31,680.00
OI123	SUTURA ANTIMICROBIANA TRENZADO 1 AGUJA CURVA ROMA 1/2 26MM X 70CM	Sobre	316	480.00	151,680.00
OI126	SUTURA CROMICO 0 1/2 4CMX75CM AGUJA CURVA ROMA	Sobre	572	300.00	171,600.00
OI113	SUTURA DE ACIDO POLIGLICOLICO- ABS 1 CON AGUJA CURVA ROMA 1/2 26MM X 70CM	Sobre	228	0.00	0.00
OI111	SUTURA DE CATGUT CROMADO 1 CON AGUJA CURVA ROMA 1/2 26MM X 70CM	Sobre	1,744	290.33	506,335.52
OI138	SUTURA DE CATGUT CROMADO 5-0 CON AGUJA CURVA ROMA 1/2 26MM X 70CM	Sobre	24	0.00	0.00
OI107	SUTURA DE CERA PARA HUESOS CH-2.5	Sobre	24	0.00	0.00
OI116	SUTURA DE MONOFILAMENTO 3-0 75 CM AGUJA CURVA ROMA 3/8 CIRCULO	Sobre	144	297.85	42,890.40
OI137	SUTURA DE NYLON MONOFILAMENTO 3-0 CON AGUJA CURVA ROMA 1/2 26MM X 70CM	Sobre	400	144.50	57,800.00
OI139	SUTURA DE NYLON MONOFILAMENTO 4-0 CON AGUJA CURVA ROMA 1/2 26MM X 70CM	Sobre	67	0.00	0.00
OI117	SUTURA DE POLIGLACTINA 3-0 910 VIOLETA AGUJA CURVA ROMA 1/2 26MM X 70CM	Sobre	72	297.85	21,445.20
OI115	SUTURA DE POLIGLACTINA 910 VIOLETA 2-0 70 CM 1/2 AGUJA CURVA ROMA 1/2 26MM X 70CM	Sobre	72	297.85	21,445.20
OI106	SUTURA DE SEDA ESTERIL 2-0 SIN AGUJA 10 X 75 CM SUTUPAC	Sobre	36	621.00	22,356.00
OI135	SUTURA VICRYL 0 AGUJA CURVA ROMA 1/2 DE 36MM X 70CM	Sobre	320	440.00	140,800.00
OI136	SUTURA VICRYL 1-0 AGUJA CURVA ROMA 1/2 36MM X 70CM	Sobre	1,992	440.00	876,480.00
OI128	SUTURA VICRYL 1-0 POLIGLATINA AGUJA CURVA ROMA 36MM X 70CM	Sobre	9	4,600.00	41,400.00
OI134	SUTURA VICRYL 3-0 1/2 CIRCULO CURVA ROMA 26MM 70CM	Sobre	12	440.00	5,280.00
OI127	SUTURA VICRYL 6-0 POLIGLATINA 13MM AGUJA CURVA ROMA 4/0	Sobre	15	4,212.00	63,180.00
OI18	SUTURADE CATGUT CROMADO 5-0	Unidad	20	340.00	6,800.00
				Total:	46,761,660.66

Elaborado por: MAYRA DE LA ROSA -ALM-MED

Fecha: 20 de enero de 2025

Est. de Salud:	HOSP MAT. INF. SAN LORENZO DE LOS MINA	Clasificación:	
Responsable:	ARMANDO CAMEJO N	Región de Salud:	Servicio Regional de Salud Metropolitana
Fecha Saldos:	01/01/2025	Módulo:	ALMACEN DE INSUMOS

Código	Suministro	U. de Emisión	Saldo	Cos./Pro.	Costo Total
11500101001	Agua oxigenada, 0.03, Solución, Galón	Galón	51	405.98	20,704.98
12600303001	Agua para inyectable, , Inyectable, Ampolla x 10 ml	Ampolla	16,100	3.15	50,715.00
12600303003	Agua para inyectable, , Inyectable, Ampolla x 5 ml	Ampolla	23,300	5.70	132,810.00
11500107001	Alcohol isopropilico, 0.7, Solución, Galón	Galón	73	438.35	31,999.55
11500104003	Clorhexidina gluconato , 0.05, Solución tópica, Galón	Galón	24	1,182.25	28,374.00
12600203001	Cloruro sodico, 0.9%, Inyectable, Frasco x 1 l	Frasco	1,030	81.85	84,305.50
12600203003	Cloruro sodico, 0.9%, Inyectable, Frasco x 100 ml	Frasco	1,186	49.99	59,288.14
12600203002	Cloruro sodico, 0.9%, Inyectable, Frasco x 500 ml	Frasco	1,814	43.38	78,691.32
12600204001	Dextrosa (glucosa), 0.05, Inyectable, Frasco x 1 l	Frasco	544	72.96	39,690.24
12600204002	Dextrosa (glucosa), 0.05, Inyectable, Frasco x 500 ml	Frasco	1,130	76.88	86,874.40
12600205001	Dextrosa + cloruro sodico, 5% + 0.33%, Inyectable, Frasco x 1 l	Frasco	108	89.30	9,644.40
12600205002	Dextrosa + cloruro sodico, 5% + 0.33%, Inyectable, Frasco x 500 ml	Frasco	1,502	83.81	125,882.62
12600205003	Dextrosa + cloruro sodico, 5% + 0.9%, Inyectable, Frasco x 1 l	Frasco	1,570	45.98	72,188.60
12600211001	Dextrosa + ringer, 0.05, Inyectable, Frasco x 1 l	Frasco	156	93.00	14,508.00
11500204001	Glutaraldehido, 0.02, Solución, Galón	Galón	18	3,139.55	56,511.90
12600207001	Lactato de ringer (hartmann), , Inyectable, Frasco x 1000 ml	Frasco	5,256	71.12	373,806.72
12600207002	Lactato de ringer (hartmann), , Inyectable, Frasco x 500 ml	Frasco	1,440	74.93	107,899.20
12500104005	Salbutamol sulfato, 5 mg/ml, Solución para inhalación, Frasco x 10 ml	Frasco	200	120.23	24,046.00
11500106004	Yodopovidona (povidona yodada), 0.1, Solución tópica, Galón	Galón	60	2,233.00	133,980.00
21000403009	Aguja raquidea descartable n° 23 g x 3 1/2"	Empaque	935	54.31	50,779.85
21000403011	Aguja raquidea descartable n° 25 g x 3 1/2"	Empaque	980	60.73	59,515.40
21029801001	Algodon absorbentex 1 lb	Unidad	82	125.58	10,297.56
21027701001	Baja lengua madera	Unidad	121	70.85	8,572.85
21019101001	Bajante de sangre	Sobre	520	392.43	204,063.60
21038203001	Bajante de suero con control de flujo cuantificable descartable	Sobre	6,571	147.92	971,982.32
21038203002	Bajante de suero descartable	Sobre	4,053	20.23	81,992.19
21003101001	Bata para examen paciente descartable	Paquete	6,685	141.45	945,593.25
21003102001	Bata quirurgica esteril descartable	Funda	1,624	280.10	454,882.40
20903401008	Bisturi con mango 22	Sobre	9	440.00	3,960.00
21012405001	Bolsa colectora de orina 2 l	Funda	5,061	18.85	95,399.85
21012405002	Bolsa colectora de orina 100 ml	Funda	3,650	3.33	12,154.50
21024901001	Brazaletes para adulto	Sobre	1,100	3.01	3,311.00
21024901002	Brazaletes pediátrico azul	Sobre	4,700	4.90	23,030.00
21024901003	Brazaletes pediátrico rosado	Sobre	2,000	3.37	6,740.00
21239504003	Cal sodada	Unidad	2	3,220.00	6,440.00
21029703002	Campo desechable (steri drape) fenestrado	Unidad	73	16.66	1,216.18
20205103003	Canula de mayo descartable n° 1 x 60 mm	Empaque	237	59.70	14,148.90
20205103004	Canula de mayo descartable n° 2 x 70 mm	Empaque	1	79.80	79.80
20205103008	Canula de mayo descartable n° 0 x 50 mm	Empaque	50	54.00	2,700.00
20205102001	Canula nasal oxigeno pediátrica	Funda	1,199	13.69	16,414.31
20205102002	Canula nasal oxigeno a termino	Funda	644	503.39	324,183.16
20205102003	Canula nasal oxigeno adulto	Funda	270	12.61	3,404.70
21005101001	Canula yankauer descartable	Sobre	797	73.76	58,786.72
20205501001	Cateter epidural descartable n° 16	Sobre	40	685.40	27,416.00
20205501003	Cateter epidural descartable n° 18	Sobre	241	841.67	202,842.47
21005508004	Cateter venoso central doble lumen n° 4.0 fr x 13 cm	Empaque	17	3,276.77	55,705.09
21005508005	Cateter venoso central doble lumen n° 4.0 fr x 5/8/13/16 cm	Empaque	7	6,582.67	46,078.69
21005508006	Cateter venoso central doble lumen n° 5.0 fr x 13/16 cm	Empaque	20	1,503.86	30,077.20
21005508007	Cateter venoso central triple lumen n° 7.0 fr x 16/20/30 cm	Empaque	202	1,011.65	204,353.30
21005503003	Cateter venoso periferico (corto) n° 18 g x 2"	Empaque	5,580	47.85	267,003.00
21005503004	Cateter venoso periferico (corto) n° 20 g x 1 1/4"	Empaque	9,250	38.47	355,847.50
21005503005	Cateter venoso periferico (corto) n° 22 g x 1"	Empaque	8,493	40.11	340,654.23
21005503006	Cateter venoso periferico (corto) n° 24 g x 3/4"	Empaque	18,115	40.70	737,280.50
21005701001	Cepillo para muestra cervical de 2 cm con mango de 19 - 20 cm	Empaque	4,400	15.75	69,300.00
21047701001	Cinta de autoclave a vapor 60 yarda x 3/4 de ancho	Unidad	80	181.03	14,482.40
20232902001	Circuito de anestesia adulto	Kit	112	602.80	67,513.60
20232902002	Circuito de anestesia pediátrico	Kit	48	1,500.00	72,000.00
20232902003	Circuito de ventilacion neonatal	Kit	97	2,500.35	242,533.95
21027202001	Clamp umbilical descartable	Sobre	5,150	76.97	396,395.50
21106601005	Collarin reutilizable cervical blando ajustable mediano	Caja	2	3,323.94	6,647.88
21106601001	Collarin reutilizable cervical blando grande	Caja	2	3,323.94	6,647.88
21106601002	Collarin reutilizable cervical blando pequeño	Caja	2	3,323.94	6,647.88
20413601001	Electrodo con gel conductor con botón central adulto	Caja	5,090	22.10	112,489.00
21017601006	Esparradro base seda (z-o) 1 x 10, 2 x 10, 3 x 10 (tubo x 6 unidades)	Caja	664	187.13	124,254.32
21017701002	Espatula de madera	Empaque	506	104.05	52,649.30
21017901001	Especulo vaginal descartable grande	Empaque	829	65.00	53,885.00

Código	Suministro	U. de Emisión	Saldo	Cos./Pro.	Costo Total
21017901002	Especulo vaginal descartable mediano	Empaque	2,211	35.00	77,385.00
21017901003	Especulo vaginal descartable pequeño	Empaque	500	46.00	23,000.00
21018101001	Esponja gelatina hemostatica adsorbible 7 cm x 5 cm x 1 cm	Sobre	60	1,114.82	66,889.20
21022902001	Gasa no esteril 36 "x 100 yd trama (20 x 12)	Unidad	267	747.40	199,555.80
20629902002	Gel de sonografía	Galón	30	1,089.35	32,680.50
21029702001	Gorro de cirugía descartable para hombre	Unidad	13,800	1.49	20,562.00
21029702002	Gorro de cirugía descartable para mujer	Unidad	31,200	2.69	83,928.00
21547901003	Guante de goma nitrilo, Caja x 2000	Caja	113	233.00	26,329.00
21023401002	Guante examen de latex con polvo talla large (l)	Unidad	76	217.02	16,493.52
21023401004	Guante examen de latex con polvo talla medium (m)	Unidad	419	306.06	128,239.14
21023402002	Guante quirurgico de latex con polvo n° 7 (par)	Empaque	16	947.07	15,153.12
21023402003	Guante quirurgico de latex con polvo n° 7 1/2 (par)	Empaque	148	661.50	97,902.00
21023402004	Guante quirurgico de latex con polvo n° 8 (par)	Empaque	464	578.41	268,382.24
21003401001	Hoja bisturi descartable n° 23	Sobre	999	813.31	812,496.69
21003401003	Hoja bisturi descartable n° 11	Sobre	5	655.63	3,278.15
21003401005	Hoja bisturi descartable n° 15	Sobre	73	129.85	9,479.05
21003401006	Hoja bisturi descartable n° 20	Sobre	1,510	441.62	666,846.20
21003401008	Hoja bisturi descartable n° 22	Sobre	630	674.64	425,023.20
20235501001	Humidificador de oxigeno	Funda	541	200.28	108,351.48
21026105006	Jeringa descartable 10 ml con aguja 21 g x 1 1/2"	Sobre	45,497	4.34	197,456.98
21026105007	Jeringa descartable 20 ml con aguja 21 g x 1 1/2"	Sobre	15,600	6.97	108,732.00
21026105008	Jeringa descartable 3 ml con aguja 23 g x 1 1/2"	Sobre	63,300	60.52	3,830,916.00
21026105009	Jeringa descartable 3 ml con aguja 21 g x 1 1/2"	Sobre	3,800	2.05	7,790.00
21026105011	Jeringa descartable 5 ml con aguja 21 g x 1 1/2"	Sobre	7,900	3.72	29,388.00
21026105012	Jeringa descartable 50 ml con aguja 16 g	Sobre	800	16.07	12,856.00
21026101001	Jeringa descartable de insulina 1 ml con aguja 27 g x 1/2"	Sobre	1,700	2.22	3,774.00
20629901001	Lanceta descartable	Unidad	971	2.52	2,446.92
20413401001	Lapiz para electro cauterio	Empaque	1,399	245.22	343,062.78
21038202002	Llave de paso de tres vias descartable	Sobre	939	21.31	20,010.09
20229601001	Mascarilla de oxigeno adulto	Funda	865	21.26	18,389.90
20229603001	Mascarilla de oxigeno con bolsa de reservorio pediatrica	Kit	313	29.56	9,252.28
20229603002	Mascarilla de oxigeno con bolsa reservorio adulto	Kit	985	46.16	45,467.60
20229601003	Mascarilla de oxigeno pediatrica	Funda	708	95.00	67,260.00
20229602001	Mascarilla para nebulizacion adulto (kit)	Kit	1,837	46.90	86,155.30
20229602002	Mascarilla para nebulizacion pediatrico (kit)	Kit	3,675	53.04	194,922.00
21029601001	Mascarilla quirurgica descartable	Unidad	210	126.66	26,598.60
20529701007	Medias antiembolica large	Unidad	5	1,090.00	5,450.00
20529701006	Medias antiembolica midium	Unidad	5	1,090.00	5,450.00
20436102002	Papel ekg 80mm por 20mm	Unidad	54	3,703.32	199,979.28
21029701001	Papel para camilla (20 " x 50 yda)	Unidad	600	87.47	52,482.00
21000405002	Pericraneal n° 21	Sobre	1,100	3.18	3,498.00
21000405003	Pericraneal n° 23	Sobre	2,800	4.12	11,536.00
21000405004	Pericraneal n° 25	Sobre	2,785	4.39	12,226.15
20942901001	Perita nasal	Caja	595	28.86	17,171.70
20413602001	Placa para electro cauterio	Empaque	165	308.07	50,831.55
20239801001	Resucitador manual adulto	Caja	102	798.85	81,482.70
20239801002	Resucitador manual neonatal	Caja	193	342.72	66,144.96
20239801003	Resucitador manual pediatrico	Caja	321	1,179.80	378,715.80
21041501001	Sabana quirurgica esteril 150 cm +/- 5% - 201 cm +/- 5%	Funda	46,839	29.39	1,376,598.21
21012409001	Sello de agua	Unidad	6	5,649.00	33,894.00
21042604001	Sonda de alimentacion nasogastrica tipo levin n° 10 fr (levin)	Funda	579	26.65	15,430.35
21042604002	Sonda de alimentacion nasogastrica tipo levin n° 12 fr (levin)	Funda	278	14.33	3,983.74
21042604003	Sonda de alimentacion nasogastrica tipo levin n° 14 fr (levin)	Funda	336	26.60	8,937.60
21042604004	Sonda de alimentacion nasogastrica tipo levin n° 16 fr (levin)	Funda	300	17.00	5,100.00
21042604005	Sonda de alimentacion nasogastrica tipo levin n° 18 fr (levin)	Funda	925	6.00	5,550.00
21042604007	Sonda de alimentacion nasogastrica tipo levin n° 5 fr	Funda	1,144	12.50	14,300.00
21042604008	Sonda de alimentacion nasogastrica tipo levin n° 6 fr (levin)	Funda	1,155	11.39	13,155.45
21042604009	Sonda de alimentacion nasogastrica tipo levin n° 8 fr (levin)	Funda	3,840	14.10	54,144.00
21042602001	Sonda vesical tipo foley 2 vias n° 10	Funda	133	38.04	5,059.32
21042602002	Sonda vesical tipo foley 2 vias n° 12	Funda	102	55.71	5,682.42
21042602003	Sonda vesical tipo foley 2 vias n° 14	Funda	1,287	40.40	51,994.80
21042602004	Sonda vesical tipo foley 2 vias n° 16	Funda	1,070	25.34	27,113.80
21042602005	Sonda vesical tipo foley 2 vias n° 18	Funda	40	26.33	1,053.20
21042602006	Sonda vesical tipo foley 2 vias n° 20	Funda	144	54.91	7,907.04
21042602007	Sonda vesical tipo foley 2 vias n° 22	Funda	90	54.07	4,866.30
21042602009	Sonda vesical tipo foley 2 vias n° 8	Funda	801	24.05	19,264.05
21042602013	Sonda vesical tipo foley 3 vias n° 24	Funda	50	30.80	1,540.00
20943901001	Termometro oral	Unidad	1,127	182.97	206,207.19
21045801007	Tubo de drenaje tipo penrose (m) 1/2" x 18 cm	Sobre	40	165.20	6,608.00
21045801008	Tubo de drenaje tipo penrose (s) 1/4" x 18 cm	Sobre	35	165.20	5,782.00
21045802002	Tubo de drenaje toraxico n° 12 fr	Empaque	20	2,208.00	44,160.00
21045802003	Tubo de drenaje toraxico n° 14 fr	Empaque	40	1,553.52	62,140.80
21045802004	Tubo de drenaje toraxico n° 16 fr	Empaque	55	1,019.71	56,084.05
21045802005	Tubo de drenaje toraxico n° 20 fr	Empaque	52	761.50	39,598.00
21045802006	Tubo de drenaje toraxico n° 24 fr	Empaque	54	761.50	41,121.00
20245801001	Tubo endotraqueal descartable n° 7.5 con balon	Empaque	177	1,147.67	203,137.59

Código	Suministro	U. de Emisión	Saldo	Cos./Pro.	Costo Total
20245801003	Tubo endotraqueal descartable n° 2.0 sin globo	Empaque	250	90.00	22,500.00
20245801004	Tubo endotraqueal descartable n° 2.5 sin balon	Empaque	454	51.64	23,444.56
20245801005	Tubo endotraqueal descartable n° 3.0 sin balon	Empaque	365	70.00	25,550.00
20245801006	Tubo endotraqueal descartable n° 3.5 sin balon	Empaque	20	57.50	1,150.00
20245801007	Tubo endotraqueal descartable n° 4.0 sin balon	Empaque	460	80.00	36,800.00
20245801008	Tubo endotraqueal descartable n° 4.5 con balon	Empaque	86	88.00	7,568.00
20245801009	Tubo endotraqueal descartable n° 5 con balon	Empaque	90	94.81	8,532.90
20245801010	Tubo endotraqueal descartable n° 5.5 con balon	Empaque	67	68.73	4,604.91
20245801011	Tubo endotraqueal descartable n° 6.5 con balon	Empaque	478	82.00	39,196.00
20245801012	Tubo endotraqueal descartable n° 7.0 con balon	Empaque	90	153.88	13,849.20
20245801013	Tubo endotraqueal descartable n° 8.0 con balon	Empaque	170	40.37	6,862.90
20245801014	Tubo endotraqueal descartable n° 8.5 con balon	Empaque	26	34.53	897.78
20245801017	Tubo endotraqueal descartable n° 6.0 con balon	Empaque	573	47.99	27,498.27
21046701005	Venda elastica 6" x 5 yd	Funda	68	71.06	4,832.08
21047601001	Zapato de cirugia descartable	Caja	29,800	5.54	165,092.00
OM87	DEXTrosa (GLUCOSA) AL 10% FRASCO X 1000 ML	Frasco	15	104.17	1,562.55
OI48	AGUA BI-DESTILADA	Galón	62	259.80	16,107.60
OI2	AGUJA EPIDURAL NO. 16	Empaque	885	87.66	77,579.10
OI4	AGUJA EPIDURAL NO.18	Empaque	746	149.69	111,668.74
OI5	ALGODON PLANCHADO	Empaque	17	0.00	0.00
OI124	AMONIO CUATERNARIO	Galón	2	11,850.00	23,700.00
OI86	BAJANT DE INFUSION AGILIA VL-ST22	Unidad	11	0.00	0.00
OI88	BAJANTE INFUSION CON BURETRA GRADUADA VL PA92	Unidad	166	0.00	0.00
OI45	BAJANTE MICROGOTERO CON BURETRA (MICROGOTERO BAXT)	Unidad	1,035	1,030.25	1,066,308.75
OI44	BAJANTE PRIMARIO DE INFUSION DE FLUJO CONTINUO (BAJAN)	Unidad	1,884	528.37	995,449.08
OI6	BRAZALETE AZUL ADULTO	Empaque	3,100	15.00	46,500.00
OI1	CAMPOS DESECHABLES	Empaque	601	2,384.18	1,432,892.18
OI82	CANULA DE MAYO NO.10.0 X 100 MM	Empaque	40	350.00	14,000.00
OI130	CANULA DE MAYO NO.3 X90MM	Unidad	15	0.00	0.00
OI70	CANULA EASYGRIP DE 10MM C/1	Unidad	2	533.90	1,067.80
OI71	CANULA EASYGRIP DE 12MM C/1	Unidad	2	533.90	1,067.80
OI64	CANULA EASYGRIP DE 5MM C/1	Unidad	1	533.90	533.90
OI65	CANULA EASYGRIP DE 6MM C/1	Unidad	1	533.90	533.90
OI66	CANULA EASYGRIP DE 7MM C/1	Unidad	1	533.90	533.90
OI67	CANULA EASYGRIP DE 8MM C/1	Unidad	2	533.90	1,067.80
OI68	CANULA EASYGRIP DE 9MM C/1	Unidad	2	533.90	1,067.80
OI8	CANULA MAYO NO.8	Empaque	80	35.00	2,800.00
OI118	CATETER 3 LUMEN HEMODIALISIS NO.12FR/20CM UNIDAD	Unidad	9	6,532.00	58,788.00
OI33	CATETER DE HEMODIALISIS NO.14FR	Unidad	16	7,508.00	120,128.00
OI101	CATETER DE SUCCION ABIERTO NO. 14	Unidad	161	0.00	0.00
OI100	CATETER DE SUCCION ABIERTO NO.12	Unidad	31	0.00	0.00
OI102	CATETER DE SUCCION ABIERTO NO.16	Unidad	197	0.00	0.00
OI98	CATETER DE SUCCION ABIERTO NO.5	Unidad	344	0.00	0.00
OI99	CATETER DE SUCCION ABIERTO NO.8	Unidad	29	0.00	0.00
OI11	CATETER DE SUCCION NO.14	Unidad	19	0.00	0.00
OI12	CATETER DE SUCCION NO.16	Unidad	12	0.00	0.00
OI125	CATETER HEMODIALISIS 12 FR X 16 CM	Unidad	10	8,900.00	89,000.00
OI62	CATETER UMBILICAL 5 FR	Unidad	64	2,464.25	157,712.00
OI54	CATETER UMBILICAL 8 FR 1 LUMEN	Unidad	55	2,526.88	138,978.40
OI132	CATETER VENOSO CENTRAL 4.5 FR X 10CM	Unidad	15	7,288.00	109,320.00
OI16	CIRCUITO DE VENTILACION ADULTO	Unidad	61	1,060.00	64,660.00
OI17	CIRCUITO DE VENTILACION PEDIATRICO	Unidad	51	1,575.00	80,325.00
OI49	CLORURO SODICO, 0.45%, INYECTABLE, FRASCO X 1000ML	Frasco	744	141.29	105,119.76
OI74	COBAN PIEL 4X5	Unidad	109	539.24	58,777.16
OI77	DUODERM 4IN X 4IN 10 CM X 10 CM (APOSITO)	Unidad	39	533.00	20,787.00
OI78	DUODERM 4IN X 5IN 10.2 CM X 12.7 CM	Unidad	10	0.00	0.00
OI79	DUODERM 6IN X 6IN 15CM X 15CM (APOSITO)	Unidad	37	1,168.00	43,216.00
OI76	DUODERM 8 IN X 8 IN 20 CM X 20 CM (APOSITO)	Unidad	24	6,500.00	156,000.00
OI51	ESPIROMETRO	Unidad	15	381.29	5,719.35
OI19	GASA COMPRESA	Empaque	799	267.41	213,660.59
OI109	GEL ANTIBACTERIAL GALON	Galón	24	1,032.17	24,772.08
OI20	GERDEX	Galón	11	4,100.00	45,100.00
OI129	HEMOVAC 400 CC NO. 14	Unidad	18	885.00	15,930.00
OI92	HEMOVAC 400CC NO.12	Unidad	20	1,132.50	22,650.00
OI93	HEMOVAC 400CC NO.18	Unidad	14	1,032.50	14,455.00
OI131	HOJA DE BISTURI NO.21	Caja	612	661.00	404,532.00
OI112	JABON CLORHEXIDINA 4% 4 ONZ 120 ML	Frasco	50	525.00	26,250.00
OI69	JERINGA DE DOBLE VALVULA PARA AMEU	Unidad	2	3,194.92	6,389.84
OI87	LINEA DE INFUSION AGILIA VLTR00	Unidad	394	0.00	0.00
OI85	LINEA DE ONFUSION AGILIA VLST02	Unidad	245	0.00	0.00
OI30	LUBRICANTE GEL TUBO X 60 G	Unidad	1,166	193.41	225,516.06
OI42	PAPEL SONOGRAFICO UPP-110HQ ROLLO	Unidad	68	950.00	64,600.00
OI72	PLEUR-VAC ADULTO/ PEDIATRICO LIBRE DE LATEX	Unidad	2	9,875.00	19,750.00
OI46	SET DE CATETER TIPO Y CONECTOR DE ACCESO SIN AGUJAS	Unidad	4,482	351.42	1,575,064.44
OI84	SET DE INFUSION AGILIA VLST01	Unidad	168	0.00	0.00
OI119	SONDA ALIMENTACION ENFIT NASOGATRICA NO.12	Unidad	19	4,095.05	77,805.95

Código	Suministro	U. de Emisión	Saldo	Cos./Pro.	Costo Total
OI120	SONDA ALIMENTACION NASOGASTRICA NO.14	Unidad	18	3,696.00	66,528.00
OI18	SUTURADE CATGUT CROMADO 5-0	Unidad	216	340.00	73,440.00
OI36	TABLILLA PARA CANALIZACION MEDIANA (M)	Unidad	60	56.50	3,390.00
OI35	TABLILLA PARA CANALIZACION PEQUEÑA (S)	Unidad	583	46.01	26,823.83
OI52	TEGADERM 5CM X 5.7CM (APOSITO)	Unidad	6	110.43	662.58
OI94	TEGADERM 6.5CM X 7CM	Unidad	629	96.83	60,906.07
OI56	TEGADERM CHG PEDIATRIC 3 M (APOSITO)	Unidad	355	780.80	277,184.00
OI96	TUBO DE DRENAJE TIPO PENROSE 1X12	Unidad	50	165.20	8,260.00
OI53	TUBO DE DRENAJE TIPO PENROSE 3/8	Unidad	35	144.00	5,040.00
OI73	TUBO EN T P/NEBULIZAR	Unidad	38	915.00	34,770.00
OI25	TUBO ENDOTRAQUEAL 2.5 C/B	Unidad	290	98.00	28,420.00
OI28	TUBO ENDOTRAQUEAL 4.0 C/B	Unidad	120	76.00	9,120.00
OI110	TUBO ENDOTRAQUEAL 4.5 S/B	Unidad	169	0.00	0.00
				Total:	28,398,478.20

Elaborado por: **MAYRA DE LA ROSA ALM-INSUMOS**

Fecha: **20 de enero de 2025**

MINISTERIO DE HACIENDA
TESORERIA NACIONAL
DISPONIBILIDAD POR SUBCUENTA

<ac_disponibilidad_por_subcuenta>

15/01/2025 14:58:06

Página 1 de 1

24699620-40220663732-SIGEF

Sistema Integrado de Gestión Financiera

Periodo: 2024

DEVENGADO

CUENTA: 100010102384894 REPUBLICA DOMINICANA EN PESOS DOMINICANOS - BR BANCO DE RESERVAS DE LA REPÚBLICA DOMINICANA

SUBCTA	DESCRIPCIONES	BALANCE INICIAL	TRASPASO		INGRESOS	EGRESOS	BALANCE ACTUAL	DEVENGADO	DISPONIBILIDAD ESTIMADA
			RECIBIDO	EMITIDO					
Dirección Central del Servicio Nacional de Salud-Instituciones públicas descentralizadas y autónomas no financieras									
GRUPO:	D	DISPONIBILIDAD							
TIPO SUBCTA:	DI	- Disponibilidad del Institucional							
0100215000	HOSPITAL MATERNO INFANTIL MATERNO SAN LORENZO DE LOS MINAS	0.00	0.00	0.00	0.00	0.00	0.00	0.00	0.00
9995041000	HOSPITAL MATERNO INFANTIL MATERNO SAN LORENZO DE LOS MINAS	2,443,963.00	0.00	0.00	10,654,655.34	9,734,544.88	3,364,073.46	0.00	3,364,073.46
TOTAL TIPO SUBCTA GRAL:	DI	2,443,963.00	0.00	0.00	10,654,655.34	9,734,544.88	3,364,073.46	0.00	3,364,073.46
TOTAL DISPONIBLE POR GRUPO		2,443,963.00	0.00	0.00	10,654,655.34	9,734,544.88	3,364,073.46	0.00	3,364,073.46
GRUPO:	P	PASIVOS FINANCIEROS							
TIPO SUBCTA:	TT	- Transferencia en Transito							
9005063001	HOSPITAL MATERNO INFANTIL MATERNO SAN LORENZO DE LOS MINAS	0.00	0.00	0.00	9,734,544.88	9,734,544.88	0.00	0.00	0.00
TOTAL TIPO SUBCTA GRAL:	TT	0.00	0.00	0.00	9,734,544.88	9,734,544.88	0.00	0.00	0.00
TOTAL DISPONIBLE POR GRUPO		0.00	0.00	0.00	9,734,544.88	9,734,544.88	0.00	0.00	0.00
TOTAL DISPONIBILIDAD		2,443,963.00	0.00	0.00	20,389,200.22	19,469,089.76	3,364,073.46	0.00	3,364,073.46

Parametros Reporte:

Hasta : 31/12/2024 23:59

Sección Institucional : No Informado

Estado de Sub Cuenta : No Informado

SubCapítulo : No Informado

Entidad : No Informado

Capítulo : No Informado

: No Informado

Periodo : 2024

Subcuenta : No Informado

Opción : DEVENGADO-DEVENGADO

Fuente General : No Informado

Banco : 401010062-BANCO DE RESERVAS DE LA REPÚBLICA DOMINICANA

Grupo SubCuenta : No Informado

Tesorería : 000454-TESORERIA HOSPITAL MATERNO INFANTIL SAN LORENZO DE LOS MINAS

Cuenta : 100010102384894-REPUBLICA DOMINICANA EN PESOS DOMINICANOS - BR

Reportes Anteriores : -

Tipo Periodo : 02-02-Imputación

Fuente Especifica : No Informado

Tipo de Reporte : pdf-Archivo PDF Acrobat

Desde : 01/12/2024 00:00

Nombre :

Tipo SubCuenta : No Informado

Firma

MINISTERIO DE HACIENDA
TESORERIA NACIONAL
DISPONIBILIDAD POR SUBCUENTA

<ac_disponibilidad_por_subcuenta>

15/01/2025 13:34:44

Página 1 de 2

24699261-22300400557-SIGEF

Sistema Integrado de Gestión Financiera

Periodo: 2024

PAGADO

CUENTA: 100010102384894

REPUBLICA DOMINICANA EN PESOS DOMINICANOS - BR

BANCO DE RESERVAS DE LA REPÚBLICA DOMINICANA

SUBCTA	DESCRIPCIONES	BALANCE INICIAL	TRASPASO		INGRESOS	EGRESOS	BALANCE ACTUAL		DISPONIBILIDAD ESTIMADA
			RECIBIDO	EMITIDO					
Dirección Central del Servicio Nacional de Salud-Instituciones públicas descentralizadas y autónomas no financieras									
GRUPO:	C	CUOTA PAGO							
TIPO SUBCTA:	CI	- Cuota Institucional							
0100269001	CI-0100-TESORERIA HOSPITAL MATERNO-INFANTIL SAN LORENZO DE LOS MINA	0.00	0.00	0.00	1,190,999,678.85	1,185,372,523.19	5,627,155.66	0.00	5,627,155.66
9995107001	CI-9995-TESORERIA HOSPITAL MATERNO-INFANTIL SAN LORENZO DE LOS MINAL	0.00	0.00	0.00	0.00	0.00	0.00	0.00	0.00
TOTAL TIPO SUBCTA GRAL:	CI	0.00	0.00	0.00	1,190,999,678.85	1,185,372,523.19	5,627,155.66	0.00	5,627,155.66
TOTAL DISPONIBLE POR GRUPO		0.00	0.00	0.00	1,190,999,678.85	1,185,372,523.19	5,627,155.66	0.00	5,627,155.66
GRUPO:	D	DISPONIBILIDAD							
TIPO SUBCTA:	DI	- Disponibilidad del Institucional							
0100269000	DI-0100-TESORERIA HOSPITAL MATERNO-INFANTIL SAN LORENZO DE LOS MINA	103,771,024.38	0.00	0.00	1,244,814,118.35	1,190,999,678.85	157,585,463.88	0.00	157,585,463.88
9995107000	DI-9995-TESORERIA HOSPITAL MATERNO-INFANTIL SAN LORENZO DE LOS MINA	0.00	0.00	0.00	0.00	0.00	0.00	0.00	0.00
TOTAL TIPO SUBCTA GRAL:	DI	103,771,024.38	0.00	0.00	1,244,814,118.35	1,190,999,678.85	157,585,463.88	0.00	157,585,463.88
TOTAL DISPONIBLE POR GRUPO		103,771,024.38	0.00	0.00	1,244,814,118.35	1,190,999,678.85	157,585,463.88	0.00	157,585,463.88
GRUPO:	P	PASIVOS FINANCIEROS							
TIPO SUBCTA:	TT	- Transferencia en Tránsito							
9005128001	TT- HOSPITAL MATERNO-INFANTIL SAN LORENZO DE LOS MINA	0.00	0.00	0.00	0.00	0.00	0.00	0.00	0.00
TOTAL TIPO SUBCTA GRAL:	TT	0.00	0.00	0.00	0.00	0.00	0.00	0.00	0.00
TOTAL DISPONIBLE POR GRUPO		0.00	0.00	0.00	0.00	0.00	0.00	0.00	0.00
TOTAL DISPONIBILIDAD		103,771,024.38	0.00	0.00	2,435,813,797.20	2,376,372,202.04	163,212,619.54	0.00	163,212,619.54

Parametros Reporte:

Hasta : 31/12/2024 23:59

Seccion Institucional : No Informado

Estado de Sub Cuenta : No Informado

SubCapítulo : No Informado

Entidad : No Informado

Capítulo : 2024-5180-DIRECCION CENTRAL DEL SERVICIO NACIONAL DE SALUD

: No Informado

Periodo : 2024

Subcuenta : No Informado

Opción : PAGADO-PAGADO

Fuente General : No Informado

Banco : 401010062-BANCO DE RESERVAS DE LA REPÚBLICA DOMINICANA

Grupo SubCuenta : No Informado

Tesorería : No Informado

Cuenta : 100010102384894-REPUBLICA DOMINICANA EN PESOS DOMINICANOS - BR

Reportes Anteriores : -

Tipo Periodo : 02-02-Imputación

Fuente Especifica : No Informado

Tipo de Reporte : pdf-Archivo PDF Acrobat

Desde : 01/01/2024 00:00

Firma